

18/06/2021

TÜRKİYE EMLAK KATILIM BANKASI A.Ş.

HAFTALIK KATILIM FİNANS SERMAYE PİYASALARI BÜLTENİ

WEEKLY PARTICIPATION FINANCE
(ISLAMIC) CAPITAL MARKETS BULLETIN

KATILIM FİNANS
SERMAYE
PİYASALARI
BÜLTENİ

 EmlakKatılım

Katılım Finans Sermaye Piyasaları Bülteni

Türkiye Emlak Katılım Bankası Aktif Pasif ve Sermaye Piyasası Müdürlüğü tarafından bilgilendirme amacıyla hazırlanmış olup, içerdiği bilgiler çeşitli veri sağlayıcı kuruluşlardan ve kendi hesaplarımız kullanılarak temin edilmiştir. **Yatırım tavsiyesi içermemektedir.**

Aynı zamanda bu bülten, Türkiye Katılım Bankaları Birliği Merkezi Danışma kurulu ve Türkiye Emlak Katılım Bankası A.Ş.' nin Danışma Komitesinin belirlemiş olduğu **katılım bankacılığı prensiplerince, alım satımına aracılık edilmesi ve/veya yatırım yapılması uygun görülen enstrümanları içermektedir.** Söz konusu enstrümanlar, katılım bankalarına göre farklılık gösterebilir ve/veya zaman içerisinde gerekli görülmesi halinde danışma kurulu/komitesi kararları neticesinde alım satımına aracılık edilmesi ve/veya yatırım yapılması uygun görülen enstrümanlar listesinden kaldırılabilir.

Bu durumda, Türkiye Emlak Katılım Bankası A.Ş. üzerinden ilgili enstrümanların sadece satışını gerçekleştirebilir, ancak alış işlemi gerçekleştiremezsiniz.

KATILIM FİNANS
SERMAYE
PİYASALARI
BÜLTENİ

Weekly Islamic Capital Markets Bulletin

Published by Türkiye Emlak Katılım Bankası A.Ş. / Treasury – Asset / Liability Management and Capital Markets Unit, this bulletin is not intended as an offer, solicitation, or confirmation/advice of transaction for the purchase or sale of any product or service. All market prices, data and other information are not warranted as to completeness or accuracy and are subject to change without notice.

Any comments or statements in this message do not necessarily reflect those of Emlak Katılım.

This bulletin includes instruments, that are in compliant with the standarts and resolutions published by Central Sharia Board of TKBB (Central Participation Banking Union) and/or Sharia Board of Emlak Katılım. The pool of instruments may differ from one participation bank to another and may be replaced or removed as a result of the resolutions of aforementioned Sharia Boards from time to time. In such case, Emlak Katılım will only permit the sale, not the purchase, of these instruments. Past performance is not necessarily a guide to future performance. Estimates of future performance are based on assumptions that may not be realized. If provided, and unless otherwise stated, the closing price on the cover page is that of the primary exchange for the subject company's securities/instruments.

KATILIM FİNANS
SERMAYE
PİYASALARI
BÜLTENİ

Arındırma Oranı

Katılım finans sermaye piyasası içerisinde yer alan pay (hisse) senetleri şirketlerinin tüm faaliyetlerine ortaklığı temsil etmektedir. Bu şirketlerin, katılım finans prensiplerince uygun olması için aranan kriterler özet olarak aşağıda yer verilmiştir. Bu kriterlere göre filtrelenen şirketlerin elde ettiği ve katılım finans prensiplerine uygun olmayan faaliyetlerinden kaynaklanan kazançlarından, merkezi danışma kurulunca belirtilen müsamaha sınırları içerisinde kalan kısmına denk gelecek kadar tutarın, (c maddesinde belirtilen ve %5 ve altında kalan oran kadar) yatırımcılar tarafından bağış gibi yollarla arındırılması işlemini ifade etmektedir.

Katılım Endeksi Şirketlerinde Aranan Kriterler

(Ayrıntılı bilgi için: <https://tkbbdanismakurulu.org.tr/karar/3>) :

Alınan faizli borçların şirketin toplam varlıklarının ve piyasa değerinin büyük olanının **33'ünü**,

Faizli mevduat hesaplarında tutulan varlık ve hakların şirketin toplam varlıklarının ve piyasa değerinin büyük olanının **33'ünü**,

Mubah olmayan alanlara ait kazanç miktarının şirketin toplam gelirinin **%5'ini** aşmaması gerekmektedir.

Katılım Endeksinde yer alan şirketler ve arındırma oranları için [tıklayınız.](#)

Her türlü konu ile ilgili ayrıntılı bilgi almak için müşteri temsilcilerimizle iletişime geçebilirsiniz, ayrıca şube bilgilerimizi [buradan](#) öğrenebilirsiniz.

Bülten ile ilgili iletişim için;
sermayepiyasalari@emlakkatilim.com.tr



Purification

Equities/shares represent the shareholder relationship with the company invested with all the activities included. Below criterias are a sum of central advisory board's resolution for an equity/share to be eligible for Participation (Islamic) Equity Index. Purification for investor means, giving away the realized return, as donation or like (with no benefit to donor), sourced from a company's equity/share that generates this return from activities that are incompatible with the Participation Equity Index principles (Please see the link below). The donation amount shall be no less than the percentage stated [here](#) (column at the right side of the page) which is no greater than the tolerance limit of %5.

Please [click](#) for Participation (Islamic) Equity Index (for main principles see page 11)

Main Principles;

Interest-bearing loans shall not exceed **33%** of the larger one of the total assets and market value of the company,

Assets and rights kept in interest-bearing deposit accounts shall not exceed **33%** of the larger one of the total assets and market value of the company,

Income amount of unlawful areas shall not exceed **5%** of the total income of the company.

Please contact your Customer representative for further information and you can reach our branch network from [here](#) For feedback and subscription;

sermayepiyasalari@emlakkatilim.com.tr

RİSK PROFİLİ AÇIKLAMALARI

Explanation of Risk Profile

Risk Profili Risk Değeri Risk Profile

Katılma Hesabı, Yatırımcı bilgi formunda risk değeri 1 olan yatırım fonları vb.



Very Low Risk (Participation account other investment funds announced in their prospectus to be in this category)

Hazine Bonosu, Devlet Tahvili, Hazine Kira Sertifikaları, Yatırımcı bilgi formunda risk değeri 2 ve 3 olan yatırım fonları vb.



Low Risk (Treasury Bonds/Bills, Treasury Sukuk, and other investment funds announced in their prospectus to be in this category)

Hisse senedi, Hisse Senedi Fonları, Borsa Yatırım Fonları, Eurobond, Dövizli Tahviller, Özel Sektör Borçlanma Araçları, Kira Sertifikaları, Yatırımcı bilgi formunda risk değeri 4 olan yatırım fonları vb.



Medium Risk (Equity, Equity Investment Funds, Exchange traded funds (ETF), Eurobond and sukuk, Corporate bonds and sukuk, and other investment funds announced in their prospectus to be in this category)

Türev İşlemler (Vadeli İşlem ve Opsiyon Piyasasında), Varant, Yatırım Kuruluşu Sertifikası, Yatırımcı bilgi formunda risk değeri 5 ve 6 olan yatırım fonları vb. vb.



High Risk (Derivatives, Warant, and other investment funds announced in their prospectus to be in this category)

Tezgahestü Türev İşlemler, Yapılandırılmış Borçlanma Araçları, Kaldıraçlı Alım Satım İşlemleri - FX, Yatırımcı bilgi formunda risk değeri 7 olan yatırım fonları vb.



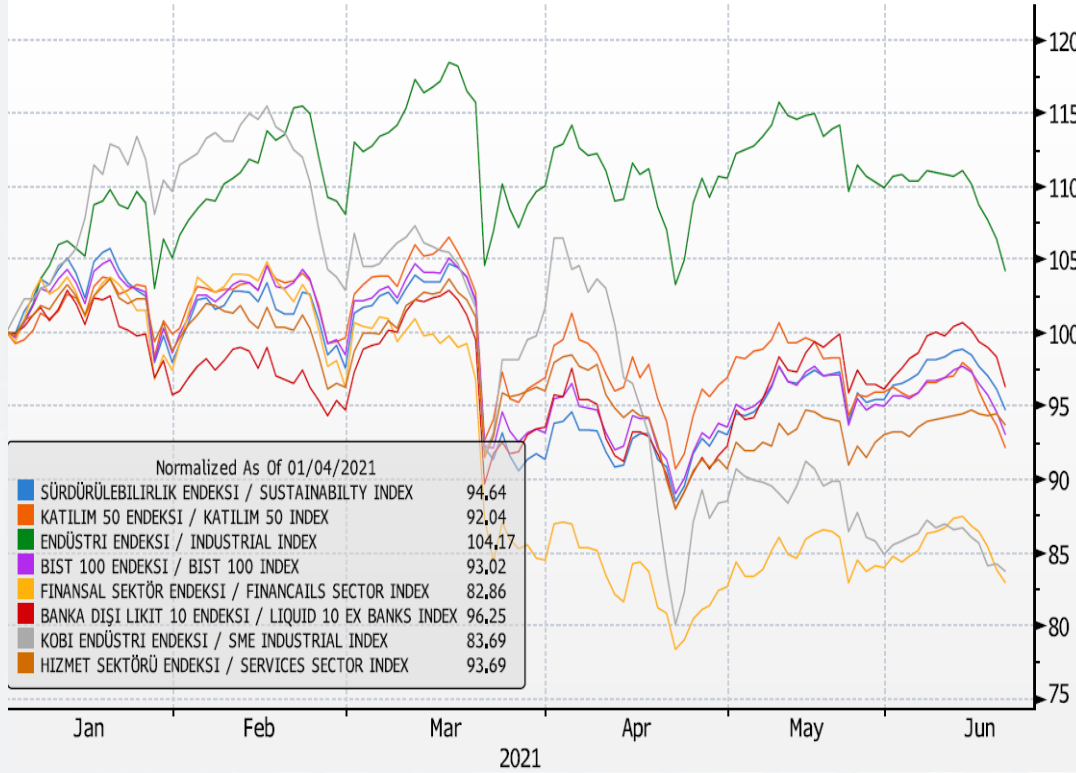
Very High Risk (OTC Derivatives, Structured notes, Leveraged Products - FX, and other investment funds announced in their prospectus to be in this category)

PAY PİYASALARI / STOCK MARKETS



Katılım Endeksi Yükselen&Düşen/ Participation(Islamic) Equity Index Top&Bottom Performers

BIST Alt Endeksler / BIST Sub.Indices

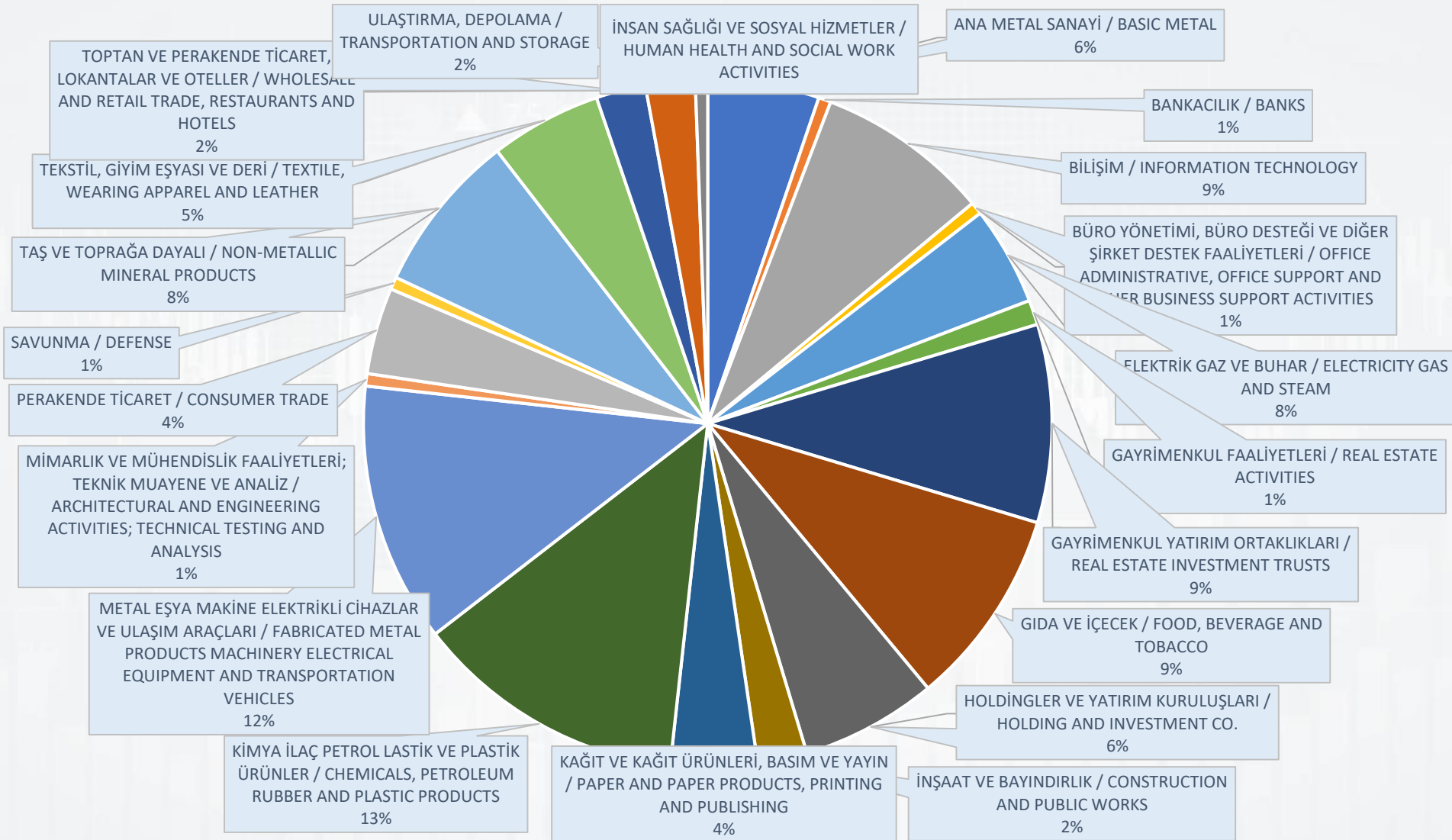


Endeksler / Indices	Endeks Değeri Index Value	Haftalık Değişim Weekly Chg (%)	Yılbaşından Bu Yana Değişim Year to Date Chg (%)
BIST 100	1391.06	-4.78	-5.80
KATILIM 50	2355.83	-6.03	-8.02

Yükselen Hisseler Top 10	Şirket / Company	Haftalık Değişim Weekly Chg (%)
OZBAL TI	Ozbal Celik Boru Sanayi Ticaret ve Taahhut AS	18.25
KUTPO TI	Kutahya Porselen Sanayi AS	16.41
PAMEL TI	Pamukova Yenilenebilir Elektrik Uretim AS	12.52
PRKAB TI	Turk Prysmian Kablo ve Sistemleri AS	11.83
IDGYO TI	Idealist Gayrimenkul Yatirim Ortakligi AS	9.60
MAVI TI	Mavi Giyim Sanayi Ve Ticaret AS	7.78
KRGYO TI	Korfez Gayrimenkul Yatirim Ortakligi AS	7.46
OZRDN TI	Ozerden Plastik Sanayi ve Tic AS	6.74
BOBET TI	Bogazici Beton Sanayi Ve Ticaret AS	6.54
VAKKO TI	Vakko Tekstil ve Hazir Giyim Sanayi Isletmeleri AS	5.68

Düşen Hisseler Bottom 10	Şirket / Company	Haftalık Değişim Weekly Chg (%)
BERA TI	Bera Holding AS	-37.34
ATATP TI	ATP Ticari Bilgisayar Agi	-19.05
BAYRK TI	Bayrak Ebt Taban Sanayi VE Ticaret AS	-15.25
SAFKR TI	Safkar Ege Sogutmacilik Klima	-13.47
EGGUB TI	EGE Gubre Sanayii AS	-12.60
HLGYO TI	Halk Gayrimenkul Yatirim Ortakligi AS	-12.50
DITAS TI	Ditas Dogan Yedek Parca Imalat ve Teknik AS	-12.30
ARSAN TI	Arsan Tekstil Ticaret ve Sanayi AS	-11.88
TKURU TI	Taze Kuru Gida Sanayi ve Ticaret AS	-11.73
OZGYO TI	Ozderici Gayrimenkul Yatirim Ortakligi AS	-11.30

Katılım Endeksi Şirketleri Faaliyet Detayı Dağılımı / Participation Finance Equity Index Detailed Sectoral Breakdown



Şirket Bazlı Sektör ve faaliyet detay kırılımını 16-24. sayfalarda bulabilirsiniz / Company Level Sectoral Breakdown available on page 16 to 24

Hisse Senedi Yatırım Fonları

Fon toplam değerinin en az %80'i devamlı olarak katılım bankacılığı prensiplerine uygun pay (hisse) senetlerine ve diğer katılım ürünlerine yatırım yapan fonlardır.



Equity Investment Funds

Asset allocation: Equities min. %80, the rest is other Participation Finance compliant instruments.

Fon İsimleri Fund Names	Fon Kodu Fund Code	Fon Büyüklüğü Fund AUM	Dönemsel Getiri (%) Periodic Return (%)			Yıllıklandırılmış Getiri (%) Annualized Return (%)			Brüt Katılma Hesabı Eşleniği (Yıllıklandırılmış)(%) Gross Participation Account Equivalent (Ann.)(%)		
			Haftalık Weekly	Aylık Montly	Yılbaşına Göre Year to Date	Haftalık Weekly	Aylık Montly	Yılbaşına Göre Year to Date	Haftalık Weekly	Aylık Montly	Yılbaşına Göre Year to Date
QİNVEST PORTFÖY KATILIM HİSSE SENEDİ FONU	ELZ	21,352,701.69	-3.07	-4.17	6.85	-159.84	-50.70	14.78	-168.25	-53.36	15.56
KT PORTFÖY KATILIM HİSSE SENEDİ FONU	KPC	73,937,051.68	-4.32	-7.11	0.82	-225.45	-86.49	1.77	-237.31	-91.04	1.86
ZİRAAT PORTFÖY KATILIM ENDEKSİ HİSSE SENEDİ FONU	ZPE	77,100,006.36	-4.50	-6.10	-1.58	-234.85	-74.16	-3.41	-247.21	-78.06	-3.59
ALBARAKA PORTFÖY KATILIM HİSSE SENEDİ FONU	RBH	87,265,891.76	-4.65	-7.66	-2.25	-242.70	-93.17	-4.87	-255.47	-98.08	-5.12

Borsa Yatırım Fonları

Bir endeksi baz alan, baz aldığı endeksin performansını yatırımcılara yansıtmayı amaçlayan ve payları borsada işlem gören yatırım fonlarıdır. BYF bir endekse, emtiaya dayalı olarak çıkarılmakta ve baz aldığı endeks veya emtia kapsamındaki varlıklara endeksteki ağırlıkları oranında yatırım yapmaktadır.



Exchange Traded Funds

Exchange traded funds are funds that are managed passively and trail the performance of the index announced in its prospectus. Below listed ETFs' invest in equities (ZKP and ZKE), and gold (ZGD).

Fon İsimleri Fund Names	Fon Kodu Fund Code	Fon Büyüklüğü Fund AUM	Dönemsel Getiri (%) Periodic Return (%)			Yıllıklandırılmış Getiri (%) Annualized Return (%)			Brüt Katılma Hesabı Eşleniği (Yıllıklandırılmış)(%) Gross Participation Account Equivalent (Ann.)(%)		
			Haftalık Weekly	Aylık Montly	Yılbaşına Göre Year to Date	Haftalık Weekly	Aylık Montly	Yılbaşına Göre Year to Date	Haftalık Weekly	Aylık Montly	Yılbaşına Göre Year to Date
ZİRAAT PORTFÖY ALTIN KATILIM BYF	ZGD	1,718,714,874.80	-1.43	-0.44	10.22	-74.59	-5.37	22.07	-78.51	-5.65	23.23
ZİRAAT PORTFÖY KATILIM 30 GETİRİ ENDEKSİ HİSSE SENEDİ YOĞUN BYF	ZKP	9,250,964.95	-5.42	-6.40	-6.39	-282.42	-77.86	-13.81	-297.28	-81.96	-14.54
ZİRAAT PORTFÖY KATILIM 30 EŞİT AĞIRLIKLI ENDEKSİ HİSSE SENEDİ YOĞUN BYF	ZKE	8,181,459.29	-6.02	-10.17	-8.01	-313.80	-123.75	-17.29	-330.31	-130.26	-18.20

Kira Sertifikaları Yatırım Fonları

Fon toplam değerinin en az %80'i yerli ve yabancı, kamu ve özel sektör tarafında ihraç edilen kira sertifikalarına ve katılım bankacılığı prensiplerine uygun diğer para ve sermaye piyasası araçlarına yatırım yapar.

4
ORTA RİSKLİ
MEDIUM RISK

Sukuk Investment Fund

Asset Allocation: Sukuk min. %80, the rest is other Participation Finance compliant instruments.

Fon İsimleri Fund Names	Fon Kodu Fund Code	Fon Büyüklüğü Fund AUM	Dönemsel Getiri (%) Periodic Return (%)			Yıllıklandırılmış Getiri (%) Annualized Return (%)			Brüt Katılma Hesabı Eşleniği (Yıllıklandırılmış)(%) Gross Participation Account Equivalent (Ann.)(%)		
			Haftalık Weekly	Aylık Montly	Yılbaşına Göre Year to Date	Haftalık Weekly	Aylık Montly	Yılbaşına Göre Year to Date	Haftalık Weekly	Aylık Montly	Yılbaşına Göre Year to Date
QİINVEST PORTFÖY KİRA SERTİFİKASI KATILIM (DÖVİZ) FONU	KIS	55,450,021.71	3.14	4.27	20.51	163.95	52.00	44.30	172.58	54.74	46.63
QİINVEST PORTFÖY KİRA SERTİFİKASI KATILIM FONU	EKF	73,920,056.51	0.35	1.61	7.98	18.42	19.61	17.24	19.39	20.64	18.14
ZİRAAT PORTFÖY KİRA SERTİFİKALARI (SUKUK) KATILIM FONU	ZPG	101,516,257.22	0.34	1.48	7.69	17.76	18.04	16.60	18.70	18.99	17.48
AZİMUT PORTFÖY KİRA SERTİFİKASI (SUKUK) KATILIM FONU	GLS	16,802,182.82	0.34	1.49	7.26	17.62	18.15	15.68	18.54	19.11	16.50
ALBARAKA PORTFÖY KİRA SERTİFİKALARI KATILIM FONU	RBT	4,796,512.13	0.33	1.44	6.82	17.41	17.48	14.74	18.32	18.40	15.51
KT PORTFÖY KİRA SERTİFİKALARI KATILIM FONU	KTN	26,937,075.65	0.33	1.41	7.37	16.98	17.19	15.91	17.87	18.09	16.75

Kısa Vadeli Kira Sertifikaları Yatırım Fonları

Fon toplam değerinin en az %80'i yerli ve yabancı, kamu ve özel sektör tarafında ihraç edilen kira sertifikalarına ve katılım bankacılığı prensiplerine uygun diğer para ve sermaye piyasası araçlarına yatırım yapar. Aynı gün valörlü (Saat 12:30'a kadar) işlem yapılabilirdiği için kısa vadeli yatırımlar için uygundur .

2-3
DÜŞÜK RİSKLİ
LOW RISK

Short Term Sukuk Investment Fund

Asset Allocation: Sukuk min. %80, the rest is other Participation Finance compliant instruments. Available for T+0 value (same day) purchase&sell till 12:30 in business days.

Fon İsimleri Fund Names	Fon Kodu Fund Code	Fon Büyüklüğü Fund AUM	Dönemsel Getiri (%) Periodic Return (%)			Yıllıklandırılmış Getiri (%) Annualized Return (%)			Brüt Katılma Hesabı Eşleniği (Yıllıklandırılmış)(%) Gross Participation Account Equivalent (Ann.)(%)		
			Haftalık Weekly	Aylık Montly	Yılbaşına Göre Year to Date	Haftalık Weekly	Aylık Montly	Yılbaşına Göre Year to Date	Haftalık Weekly	Aylık Montly	Yılbaşına Göre Year to Date
ZİRAAT PORTFÖY İKİNCİ KISA VADELİ KİRA SERTİFİKALARI KAT.FONU	VFK	110,048,500.35	0.34	1.54	7.75	17.55	18.79	16.73	18.47	19.77	17.61
KT PORTFÖY PARA PİYASALARI KATILIM FONU	KLU	285,983,002.08	0.34	1.55	0.00	17.54	18.80	0.00	18.46	19.79	0.00
KT PORTFÖY KISA VADELİ KİRA SERTİFİKALARI KATILIM FONU	KTV	993,491,291.37	0.33	1.46	7.35	17.23	17.80	15.87	18.14	18.74	16.71
ZİRAAT PORTFÖY HALKBANK KISA VADELİ K.SERTİFİKALARI KAT.FONU	HPV	338,762,489.60	0.33	1.52	7.63	17.17	18.46	16.47	18.07	19.44	17.34

Kıymetli Madenler Yatırım Fonları

Fon toplam değerinin en az %80'i devamlı olarak borsada işlem gören katılım bankacılığı prensiplerine uygun altın ve altına dayalı para ve sermaye piyasası araçlarına yatırım yapar.

**Precious Metals Investment Funds**

Asset allocation: Precious metals and instruments that are backed by precious metals min. %80, the rest is other Participation Finance compliant instruments.

Fon İsimleri Fund Names	Fon Kodu Fund Code	Fon Büyüklüğü Fund AUM	Dönemsel Getiri (%) Periodic Return (%)			Yıllıklandırılmış Getiri (%) Annualized Return (%)			Brüt Katılma Hesabı Eşleniği (Yıllıklandırılmış)(%) Gross Participation Account Equivalent (Ann.)(%)		
			Haftalık Weekly	Aylık Montly	Yılbaşına Göre Year to Date	Haftalık Weekly	Aylık Montly	Yılbaşına Göre Year to Date	Haftalık Weekly	Aylık Montly	Yılbaşına Göre Year to Date
ALBARAKA PORTFÖY ALTIN KATILIM FONU	RBA	8,679,095.26	-1.77	-0.19	8.78	-92.23	-2.29	18.96	-97.08	-2.41	19.96
ZİRAAT PORTFÖY ALTIN KATILIM YATIRIM FONU	TCA	472,540,762.97	-1.84	-0.03	10.26	-96.13	-0.43	22.15	-101.18	-0.45	23.32
OYAK PORTFÖY ALTIN KATILIM FONU	OGD	15,320,784.62	-1.94	-0.34	8.85	-100.90	-4.11	19.11	-106.21	-4.32	20.12
KT PORTFÖY KIZILAY'A DESTEK ALTIN KATILIM FONU	KZL	60,922,398.69	-1.97	-0.16	9.39	-102.50	-2.01	20.27	-107.90	-2.11	21.34

Katılım Yatırım Fonları

Fon portföyünün tamamı devamlı olarak katılım bankacılığı prensiplerine uygun yerli ve yabancı para ve sermaye piyasası araçlarına yatırım yapar.

**Participation Investment Fund**

Asset allocation: All Participation Finance compliant instruments with no minimum asset allocation limit. May invest in foreign currency denominated instruments as well.

Fon İsimleri Fund Names	Fon Kodu Fund Code	Fon Büyüklüğü Fund AUM	Dönemsel Getiri (%) Periodic Return (%)			Yıllıklandırılmış Getiri (%) Annualized Return (%)			Brüt Katılma Hesabı Eşleniği (Yıllıklandırılmış)(%) Gross Participation Account Equivalent (Ann.)(%)		
			Haftalık Weekly	Aylık Montly	Yılbaşına Göre Year to Date	Haftalık Weekly	Aylık Montly	Yılbaşına Göre Year to Date	Haftalık Weekly	Aylık Montly	Yılbaşına Göre Year to Date
ZİRAAT PORTFÖY KATILIM FONU (DÖVİZ)	ZPF	79,064,638.26	3.36	4.01	16.03	175.04	48.83	34.63	184.25	51.40	36.45
ALBARAKA PORTFÖY KATILIM FONU	RBK	8,680,348.98	2.99	3.65	14.93	156.08	44.44	32.25	164.29	46.78	33.95
KT PORTFÖY BİRİNCİ KATILIM FONU	KTM	47,519,440.82	-1.16	-1.27	4.85	-60.49	-15.47	10.47	-63.67	-16.29	11.02

Serbest Fonlar

Fon portföyünün tamamı devamlı olarak portföy sınırlamalarına tabi olmadan katılım bankacılığı prensiplerine uygun yerli ve yabancı para ve sermaye piyasası araçlarına yatırım yapar. Fonlara sadece Nitelikli müşteriler yatırım yapabilir.



Hedge Funds

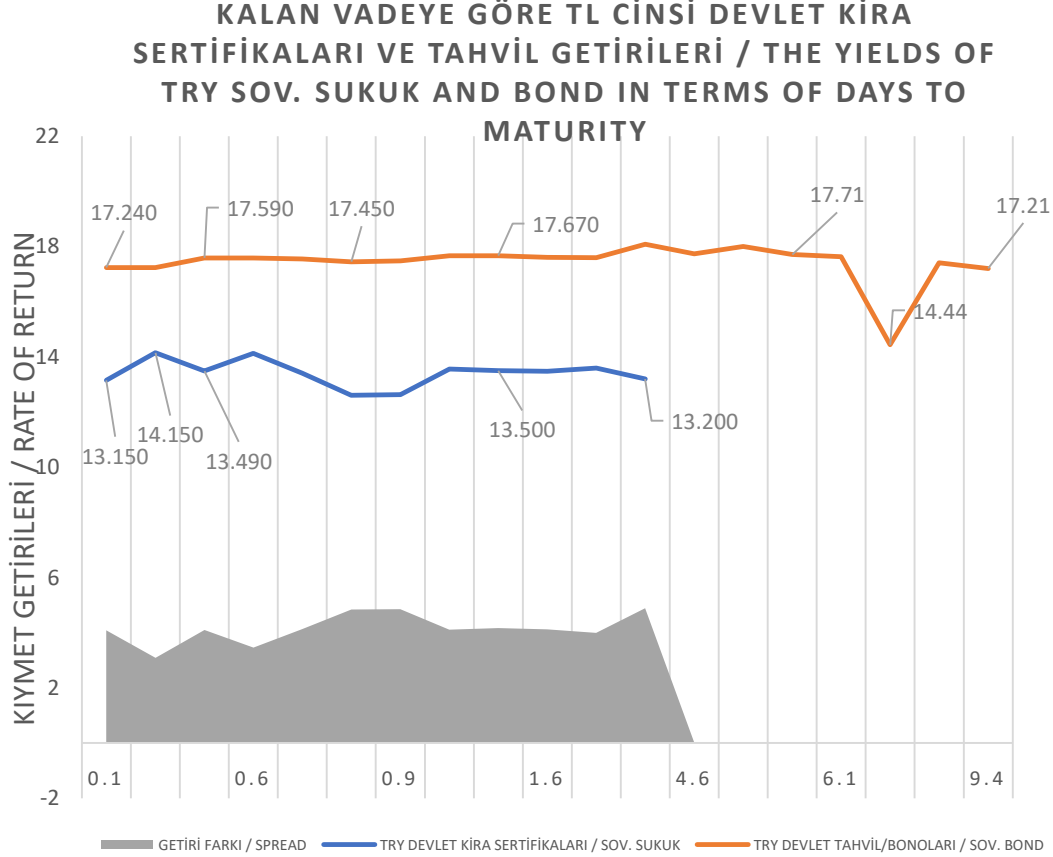
Asset allocation: All Participation Finance compliant instruments with no minimum asset allocation limit. May invest in foreign currency denominated instruments as well. Available for qualified investors only.

Fon İsimleri Fund Names	Fon Kodu Fund Code	Fon Büyüklüğü Fund AUM	Dönemsel Getiri (%) Periodic Return (%)			Yıllıklandırılmış Getiri (%) Annualized Return (%)			Brüt Katılma Hesabı Eşleniği (Yıllıklandırılmış)(%) Gross Participation Account Equivalent (Ann.)(%)		
			Haftalık Weekly	Aylık Montly	Yılbaşına Göre Year to Date	Haftalık Weekly	Aylık Montly	Yılbaşına Göre Year to Date	Haftalık Weekly	Aylık Montly	Yılbaşına Göre Year to Date
KT PORTFÖY KÜRESEL KİRA SERTİFİKALARI (DÖVİZ) SERBEST FONU	KTT	58,716,331.14	3.22	3.95	18.23	167.79	48.10	39.37	176.62	50.63	41.45
ALBARAKA PORTFÖY KISA VADELİ KATILIM SERBEST FON	PVK	443,594,935.27	0.33	1.49	7.80	16.98	18.17	16.84	17.88	19.13	17.73
KT PORTFÖY İKİNCİ KATILIM SERBEST FONU	KTS	1,062,945.72	-0.99	-1.23	4.78	-51.67	-14.94	10.32	-54.39	-15.73	10.87

*Serbest Yatırım Fonları ile ilgili ayrıntılı bilgiye linkten ulaşabilirsiniz; <https://www.spk.gov.tr/Sayfa/AltSayfa/819>

KİRA SERTİFİKALARI / SUKUK

GÖSTERGE KİRA SERTİFİKASI BİLGİLERİ



VADE YAPISI / MATURITY STRUCTURE (YIL/YEAR)

Gösterge Kira Sertifikası Bilgileri / Indicative Sukuk Info.

HAZİNE KİRA SERTİFİKALARI / SOVEREIGN SUKUK					
Tüm Yatırımcılar All Investors	Nitelikli Yatırımcılar Qualified Investors	ISIN Kodu ISIN Code	Para Cinsi Currency	Vadeye Kalan Gün Days to Maturity	Yıllık Vade Sonu Getirisi Annual Yield to Maturity(%)
✓	✓	TRD140721T18	TRY	26	13.15
✓	✓	TRD180821T13	TRY	61	14.15
✓	✓	TRD151221T10	TRY	180	13.49
✓	✓	TRD100822T10	TRY	418	13.50
✓	✓	TRD080223T19	TRY	600	13.48
✓	✓	TRD031225T10	TRY	1629	13.20
✓	✓	TRD160721F12	USD	28	0.75
✓	✓	TRD020224F10	EUR	959	1.75

2-3

DÜŞÜK RİSKLİ
LOW RISK

ÖZEL SEKTÖR KİRA SERTİFİKALARI / CORPORATE SUKUK					
Tüm Yatırımcılar All Investors	Nitelikli Yatırımcılar Qualified Investors	ISIN Kodu ISIN Code	Para Cinsi Currency	Vadeye Kalan Gün Days to Maturity	Yıllık Vade Sonu Getirisi Annual Yield To Maturity(%)
✓	✓	TRDEVKS32219	TRY	4/285	17.90
X	✓	TRDEVKS52217	TRY	7/321	17.95
X	✓	TRDEVKS62216	TRY	90/364	Değişken
X	✓	TRDEVKSA2113	TRY	40/166	18.15
✓	✓	TRDEVKS92130	TRY	82	18.50
X	✓	TRDEVKS92122	TRY	88	18.60

4

ORTA RİSKLİ
MEDIUM RISK

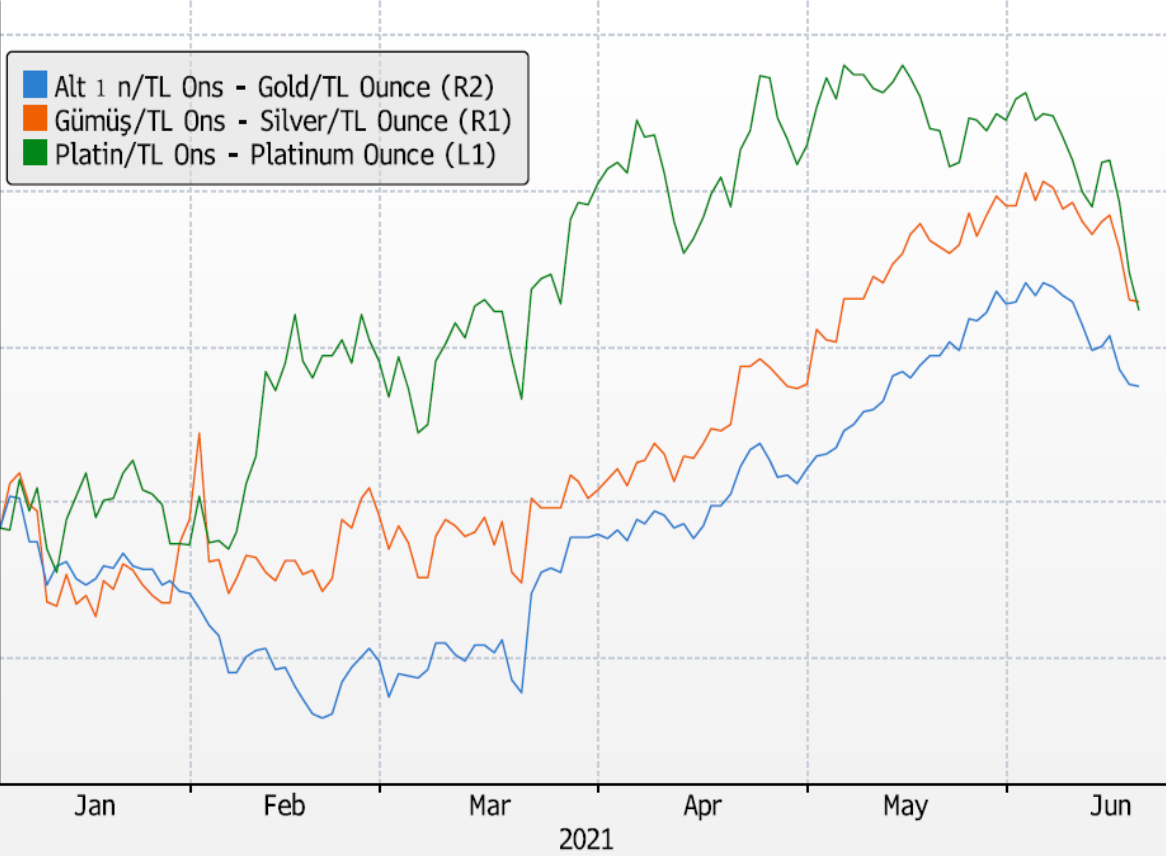
*Emlak Katılım Bankası tarafından alım satımı gerçekleştirilen özel sektör kira sertifikaları listelenmiştir.
Only Corporate sukuk, that are eligible for trading via Emlak Katılım, listed

KIYMETLİ MADENLER / PRECIOUS METALS

Kıymetli Madenler (Altın, Gümüş ve Platin) / TL Performans Karşılaştırması* / Comparison of precious metal performance since the beginning of 2021

*2021 sene başı referans değeri her kıymetli maden için 100 olarak alınmıştır. / Normalized as of Jan 2021

▲ 75.63



Kıymetli Maden Kurları ve Değişimleri / The rate of Exchange and changes in Precious Metals

Kur / Price TRY Gram	Son Fiyat Last Price	Günlük Değişim Daily Chg. (%)	Haftalık Değişim Weekly Chg. (%)	Aylık Değişim Monthly Chg. (%)	Yılbaşıdan Bu Yana Year to Date (%)
Altın - Gold	496.069	-0.21	-2.18	-1.26	8.42
Platin- Platinum	293.223	-2.08	-5.89	-12.12	12.57
Gümüş - Silver	7.255	-0.08	-3.82	-4.36	13.04



KATILMA HESABI / PARTICIPATION ACCOUNT

Katılım Havuzlarımızın paylaşım oranları / The Profit Rate of our Mudharaba accounts

1 Aylık 90/10 Paylaşım Oranlı Katılım
Havuzlarımız için tahakkuk eden getiri oranları

Katılım Havuzları Kar Paylaşım Oranları / The Profit Rate of Mudharaba Profit/loss Sharing Account	TRY (%)	USD (%)	EUR (%)	ALTIN / GOLD (%)
1 Ay	13.89	1.48	1.06	0.70
3 Ay	13.81	1.58	0.99	0.90
6 Ay	13.32	1.66	1.01	0.87
1 Yıl	11.85	1.59	0.88	0.81
1 Yıl +	11.84	1.60	0.89	0.81



Tüm katılım bankalarının dağıttığı kar oranlarının kıyaslamasını ayrıntılı görmek için aşağıdaki linke göz atabilirsiniz. Oranlar gösterge niteliğindedir. Please check the link below for all participation banks' profit distribution information. Rates are indicative.

<https://tkbb.org.tr/veri/karpaylari> *

*Güncel tarayıcı versiyonlarını kullanmalısınız. / Please use updated version of browsers

Katılım Endeksi Şirketleri Sektör ve Faaliyet Detayı Kırılımı/Sectoral Breakdown

Pay/Stock	Şirket Adı/Company Name	Piyasa Değeri / Market Cap	Sektör / Sector	Faaliyet Detayı / Detailed Sectoral Definition
FLAP	FLAP KONGRE TOPLANTI HİZMETLERİ OTOMOTİV VE TURİZM A.Ş.	208,125,000	İDARİ VE DESTEK HİZMET EKİBİ / ADMINISTRATIVE AND SUPPORT SERVICE ACTIVITIES	BÜRO YÖNETİMİ, BÜRO DESTEĞİ VE DİĞER ŞİRKET DESTEK FAALİYETLERİ / OFFICE ADMINISTRATIVE, OFFICE SUPPORT AND OTHER BUSINESS SUPPORT ACTIVITIES

Pay/Stock	Şirket Adı/Company Name	Piyasa Değeri / Market Cap	Sektör / Sector	Faaliyet Detayı / Detailed Sectoral Definition
AKSEN	AKSA ENERJİ ÜRETİM A.Ş.	7,253,790,666	ELEKTRİK GAZ VE SU / ELECTRICITY GAS AND WATER	ELEKTRİK GAZ VE BUHAR / ELECTRICITY GAS AND STEAM
AKSUE	AKSU ENERJİ VE TİCARET A.Ş.	184,800,000	ELEKTRİK GAZ VE SU / ELECTRICITY GAS AND WATER	ELEKTRİK GAZ VE BUHAR / ELECTRICITY GAS AND STEAM
ESEN	ESENBOĞA ELEKTRİK ÜRETİM A.Ş.	1,820,160,000	ELEKTRİK GAZ VE SU / ELECTRICITY GAS AND WATER	ELEKTRİK GAZ VE BUHAR / ELECTRICITY GAS AND STEAM
NATEN	NATUREL YENİLENEBİLİR ENERJİ TİCARET A.Ş.	1,156,320,000	ELEKTRİK GAZ VE SU / ELECTRICITY GAS AND WATER	ELEKTRİK GAZ VE BUHAR / ELECTRICITY GAS AND STEAM
PAMEL	PAMUKOVA YENİLENEBİLİR ELEKTRİK ÜRETİM A.Ş.	1,049,156,468	ELEKTRİK GAZ VE SU / ELECTRICITY GAS AND WATER	ELEKTRİK GAZ VE BUHAR / ELECTRICITY GAS AND STEAM
GWIND	GALATAWIND ENERJİ	1,989,424,222	ELEKTRİK GAZ VE SU / ELECTRICITY GAS AND WATER	ELEKTRİK GAZ VE BUHAR / ELECTRICITY GAS AND STEAM
NTGAZ	NATURELGAZ	948,750,000	ELEKTRİK GAZ VE SU / ELECTRICITY GAS AND WATER	ELEKTRİK GAZ VE BUHAR / ELECTRICITY GAS AND STEAM
BIOEN	BİOTREND ENERJİ	2,698,500,000	ELEKTRİK GAZ VE SU / ELECTRICITY GAS AND WATER	ELEKTRİK GAZ VE BUHAR / ELECTRICITY GAS AND STEAM

Pay/Stock	Şirket Adı/Company Name	Piyasa Değeri / Market Cap	Sektör / Sector	Faaliyet Detayı / Detailed Sectoral Definition
AGYO	ATAKULE GAYRİMENKUL YATIRIM ORTAKLIĞI A.Ş.	541,018,753	MALİ KURULUŞLAR / FINANCIAL INSTITUTIONS	GAYRİMENKUL YATIRIM ORTAKLIKLARI / REAL ESTATE INVESTMENT TRUSTS
AKMGY	AKMERKEZ GAYRİMENKUL YATIRIM ORTAKLIĞI A.Ş.	1,541,984,320	MALİ KURULUŞLAR / FINANCIAL INSTITUTIONS	GAYRİMENKUL YATIRIM ORTAKLIKLARI / REAL ESTATE INVESTMENT TRUSTS
AKSGY	AKİŞ GAYRİMENKUL YATIRIM ORTAKLIĞI A.Ş.	1,513,400,000	MALİ KURULUŞLAR / FINANCIAL INSTITUTIONS	GAYRİMENKUL YATIRIM ORTAKLIKLARI / REAL ESTATE INVESTMENT TRUSTS
ALARK	ALARKO HOLDİNG A.Ş.	3,693,150,000	MALİ KURULUŞLAR / FINANCIAL INSTITUTIONS	HOLDİNGLER VE YATIRIM KURULUŞLARI / HOLDING AND INVESTMENT CO.
ALBRK	ALBARAKA TÜRK KATILIM BANKASI A.Ş.	2,079,000,000	MALİ KURULUŞLAR / FINANCIAL INSTITUTIONS	BANKACILIK / BANKS
AVHOL	AVRUPA YATIRIM HOLDİNG A.Ş.	181,500,000	MALİ KURULUŞLAR / FINANCIAL INSTITUTIONS	HOLDİNGLER VE YATIRIM KURULUŞLARI / HOLDING AND INVESTMENT CO.
BERA	BERA HOLDİNG A.Ş.	5,205,984,000	MALİ KURULUŞLAR / FINANCIAL INSTITUTIONS	HOLDİNGLER VE YATIRIM KURULUŞLARI / HOLDING AND INVESTMENT CO.
DAGHL	DAGI YATIRIM HOLDİNG A.Ş.	125,280,000	MALİ KURULUŞLAR / FINANCIAL INSTITUTIONS	HOLDİNGLER VE YATIRIM KURULUŞLARI / HOLDING AND INVESTMENT CO.
DZGYO	DENİZ GAYRİMENKUL YATIRIM ORTAKLIĞI A.Ş.	744,000,000	MALİ KURULUŞLAR / FINANCIAL INSTITUTIONS	GAYRİMENKUL YATIRIM ORTAKLIKLARI / REAL ESTATE INVESTMENT TRUSTS
HLGYO	HALK GAYRİMENKUL YATIRIM ORTAKLIĞI A.Ş.	2,621,400,000	MALİ KURULUŞLAR / FINANCIAL INSTITUTIONS	GAYRİMENKUL YATIRIM ORTAKLIKLARI / REAL ESTATE INVESTMENT TRUSTS
IDGYO	İDEALİST GAYRİMENKUL YATIRIM ORTAKLIĞI A.Ş.	62,600,000	MALİ KURULUŞLAR / FINANCIAL INSTITUTIONS	GAYRİMENKUL YATIRIM ORTAKLIKLARI / REAL ESTATE INVESTMENT TRUSTS
ISGYO	İŞ GAYRİMENKUL YATIRIM ORTAKLIĞI A.Ş.	1,859,975,000	MALİ KURULUŞLAR / FINANCIAL INSTITUTIONS	GAYRİMENKUL YATIRIM ORTAKLIKLARI / REAL ESTATE INVESTMENT TRUSTS
ITTFH	İTTİFAK HOLDİNG A.Ş.	583,680,000	MALİ KURULUŞLAR / FINANCIAL INSTITUTIONS	HOLDİNGLER VE YATIRIM KURULUŞLARI / HOLDING AND INVESTMENT CO.

Katılım Endeksi Şirketleri Sektör ve Faaliyet Detayı Kırılımı/Sectoral Breakdown

Pay/Stock	Şirket Adı/Company Name	Piyasa Değeri / Market Cap	Sektör / Sector	Faaliyet Detayı / Detailed Sectoral Definition
KLGYO	KİLER GAYRİMENKUL YATIRIM ORTAKLIĞI A.Ş.	1,134,600,000	MALİ KURULUŞLAR / FINANCIAL INSTITUTIONS	GAYRİMENKUL YATIRIM ORTAKLIKLARI / REAL ESTATE INVESTMENT TRUSTS
KRGYO	KÖRFEZ GAYRİMENKUL YATIRIM ORTAKLIĞI A.Ş.	347,820,000	MALİ KURULUŞLAR / FINANCIAL INSTITUTIONS	GAYRİMENKUL YATIRIM ORTAKLIKLARI / REAL ESTATE INVESTMENT TRUSTS
MARKA	MARKA YATIRIM HOLDİNG A.Ş.	111,037,100	MALİ KURULUŞLAR / FINANCIAL INSTITUTIONS	HOLDİNGLER VE YATIRIM KURULUŞLARI / HOLDING AND INVESTMENT CO.
MSGYO	MİSTRAL GAYRİMENKUL YATIRIM ORTAKLIĞI A.Ş.	625,462,695	MALİ KURULUŞLAR / FINANCIAL INSTITUTIONS	GAYRİMENKUL YATIRIM ORTAKLIKLARI / REAL ESTATE INVESTMENT TRUSTS
OSTİM	OSTİM ENDÜSTRİYEL YATIRIMLAR VE İŞLETME A.Ş.	301,493,605	MALİ KURULUŞLAR / FINANCIAL INSTITUTIONS	HOLDİNGLER VE YATIRIM KURULUŞLARI / HOLDING AND INVESTMENT CO.
OZGYO	ÖZDERİCİ GAYRİMENKUL YATIRIM ORTAKLIĞI A.Ş.	390,000,000	MALİ KURULUŞLAR / FINANCIAL INSTITUTIONS	GAYRİMENKUL YATIRIM ORTAKLIKLARI / REAL ESTATE INVESTMENT TRUSTS
OZKGY	ÖZAK GAYRİMENKUL YATIRIM ORTAKLIĞI A.Ş.	1,430,520,000	MALİ KURULUŞLAR / FINANCIAL INSTITUTIONS	GAYRİMENKUL YATIRIM ORTAKLIKLARI / REAL ESTATE INVESTMENT TRUSTS
PAGYO	PANORA GAYRİMENKUL YATIRIM ORTAKLIĞI A.Ş.	530,700,000	MALİ KURULUŞLAR / FINANCIAL INSTITUTIONS	GAYRİMENKUL YATIRIM ORTAKLIKLARI / REAL ESTATE INVESTMENT TRUSTS
PEGYO	PERA GAYRİMENKUL YATIRIM ORTAKLIĞI A.Ş.	196,732,800	MALİ KURULUŞLAR / FINANCIAL INSTITUTIONS	GAYRİMENKUL YATIRIM ORTAKLIKLARI / REAL ESTATE INVESTMENT TRUSTS
PEKGY	PEKER GAYRİMENKUL YATIRIM ORTAKLIĞI A.Ş.	314,686,062	MALİ KURULUŞLAR / FINANCIAL INSTITUTIONS	GAYRİMENKUL YATIRIM ORTAKLIKLARI / REAL ESTATE INVESTMENT TRUSTS
POLHO	POLİSAN HOLDİNG A.Ş.	2,002,440,000	MALİ KURULUŞLAR / FINANCIAL INSTITUTIONS	HOLDİNGLER VE YATIRIM KURULUŞLARI / HOLDING AND INVESTMENT CO.
RALYH	RAL YATIRIM HOLDİNG A.Ş.	212,940,000	MALİ KURULUŞLAR / FINANCIAL INSTITUTIONS	HOLDİNGLER VE YATIRIM KURULUŞLARI / HOLDING AND INVESTMENT CO.
TDGYO	TREND GAYRİMENKUL YATIRIM ORTAKLIĞI A.Ş.	213,900,000	MALİ KURULUŞLAR / FINANCIAL INSTITUTIONS	GAYRİMENKUL YATIRIM ORTAKLIKLARI / REAL ESTATE INVESTMENT TRUSTS
TKFEN	TEKFEN HOLDİNG A.Ş.	5,535,200,000	MALİ KURULUŞLAR / FINANCIAL INSTITUTIONS	HOLDİNGLER VE YATIRIM KURULUŞLARI / HOLDING AND INVESTMENT CO.
YKGYO	YAPI KREDİ KORAY GAYRİMENKUL YATIRIM ORTAKLIĞI A.Ş.	240,800,000	MALİ KURULUŞLAR / FINANCIAL INSTITUTIONS	HOLDİNGLER VE YATIRIM KURULUŞLARI / HOLDING AND INVESTMENT CO.

Pay/Stock	Şirket Adı/Company Name	Piyasa Değeri / Market Cap	Sektör / Sector	Faaliyet Detayı / Detailed Sectoral Definition
ACSEL	ACISELSAN ACIPAYAM SELÜLOZ SANAYİ VE TİCARET A.Ş.	181,625,598	İMALAT / MANUFACTURING	KİMYA İLAÇ PETROL LASTİK VE PLASTİK ÜRÜNLER / CHEMICALS, PETROLEUM RUBBER AND PLASTIC PRODUCTS
AFYON	AFYON ÇİMENTO SANAYİ T.A.Ş.	1,552,000,000	İMALAT / MANUFACTURING	TAŞ VE TOPRAĞA DAYALI / NON-METALLIC MINERAL PRODUCTS
AKCNS	AKÇANSA ÇİMENTO SANAYİ VE TİCARET A.Ş.	3,335,007,929	İMALAT / MANUFACTURING	TAŞ VE TOPRAĞA DAYALI / NON-METALLIC MINERAL PRODUCTS
ALCAR	ALARKO CARRIER SANAYİ VE TİCARET A.Ş.	2,926,800,000	İMALAT / MANUFACTURING	METAL EŞYA MAKİNE ELEKTRİK CİHAZLAR VE ULAŞIM ARAÇLARI / FABRICATED METAL PRODUCTS MACHINERY ELECTRICAL EQUIPMENT AND TRANSPORTATION VEHICLES
ALKA	ALKİM KAĞIT SANAYİ VE TİCARET A.Ş.	764,925,000	İMALAT / MANUFACTURING	KAĞIT VE KAĞIT ÜRÜNLERİ, BASIM VE YAYIN / PAPER AND PAPER PRODUCTS, PRINTING AND PUBLISHING
ALKİM	ALKİM ALKALİ KİMYA A.Ş.	2,265,000,000	İMALAT / MANUFACTURING	KİMYA İLAÇ PETROL LASTİK VE PLASTİK ÜRÜNLER / CHEMICALS, PETROLEUM RUBBER AND PLASTIC PRODUCTS
ARSAN	ARSAN TEKSTİL TİCARET VE SANAYİ A.Ş.	693,090,000	İMALAT / MANUFACTURING	TEKSTİL, GİYİM EŞYASI VE DERİ / TEXTILE, WEARING APPAREL AND LEATHER
ASUZU	ANADOLU ISUZU OTOMOTİV SANAYİ VE TİCARET A.Ş.	1,348,200,000	İMALAT / MANUFACTURING	METAL EŞYA MAKİNE ELEKTRİK CİHAZLAR VE ULAŞIM ARAÇLARI / FABRICATED METAL PRODUCTS MACHINERY ELECTRICAL EQUIPMENT AND TRANSPORTATION VEHICLES

Katılım Endeksi Şirketleri Sektör ve Faaliyet Detayı Kırılımı/Sectoral Breakdown

Pay/Stock	Şirket Adı/Company Name	Piyasa Değeri / Market Cap	Sektör / Sector	Faaliyet Detayı / Detailed Sectoral Definition
ATEKS	AKIN TEKSTİL A.Ş.	878,976,000	İMALAT / MANUFACTURING	TEKSTİL, GİYİM EŞYASI VE DERİ / TEXTILE, WEARING APPAREL AND LEATHER
AVOD	A.V.O.D. KURUTULMUŞ GIDA VE TARIM ÜRÜNLERİ SANAYİ TİCARET A.Ş.	480,600,000	İMALAT / MANUFACTURING	GIDA VE İÇECEK / FOOD, BEVERAGE AND TOBACCO
AYGAZ	AYGAZ A.Ş.	3,897,000,000	İMALAT / MANUFACTURING	KİMYA İLAÇ PETROL LASTİK VE PLASTİK ÜRÜNLER / CHEMICALS, PETROLEUM RUBBER AND PLASTIC PRODUCTS
BAKAB	BAK AMBALAJ SANAYİ VE TİCARET A.Ş.	662,400,000	İMALAT / MANUFACTURING	KAĞIT VE KAĞIT ÜRÜNLERİ, BASIM VE YAYIN / PAPER AND PAPER PRODUCTS, PRINTING AND PUBLISHING
BANVT	BANVİT BANDIRMA VİTAMİNLİ YEM SANAYİİ A.Ş.	5,626,326,319	İMALAT / MANUFACTURING	GIDA VE İÇECEK / FOOD, BEVERAGE AND TOBACCO
BAYRK	BAYRAK EBT TABAN SANAYİ VE TİCARET A.Ş.	249,526,875	İMALAT / MANUFACTURING	KİMYA İLAÇ PETROL LASTİK VE PLASTİK ÜRÜNLER / CHEMICALS, PETROLEUM RUBBER AND PLASTIC PRODUCTS
BFREN	BOSCH FREN SİSTEMLERİ SANAYİ VE TİCARET A.Ş.	2,081,750,000	İMALAT / MANUFACTURING	METAL EŞYA MAKİNE ELEKTRİKLİ CİHAZLAR VE ULAŞIM ARAÇLARI / FABRICATED METAL PRODUCTS MACHINERY ELECTRICAL EQUIPMENT AND TRANSPORTATION VEHICLES
BLCYT	BİLİCİ YATIRIM SANAYİ VE TİCARET A.Ş.	1,107,000,000	İMALAT / MANUFACTURING	TEKSTİL, GİYİM EŞYASI VE DERİ / TEXTILE, WEARING APPAREL AND LEATHER
BNTAS	BANTAŞ BANDIRMA AMBALAJ SANAYİ TİCARET A.Ş.	426,506,250	İMALAT / MANUFACTURING	METAL EŞYA MAKİNE ELEKTRİKLİ CİHAZLAR VE ULAŞIM ARAÇLARI / FABRICATED METAL PRODUCTS MACHINERY ELECTRICAL EQUIPMENT AND TRANSPORTATION VEHICLES
BRKSN	BERKOSAN YALITIM VE TECRİT MADDELERİ ÜRETİM VE TİCARET A.Ş.	147,420,000	İMALAT / MANUFACTURING	KİMYA İLAÇ PETROL LASTİK VE PLASTİK ÜRÜNLER / CHEMICALS, PETROLEUM RUBBER AND PLASTIC PRODUCTS
BUCIM	BURSA ÇİMENTO FABRİKASI A.Ş.	1,770,000,000	İMALAT / MANUFACTURING	TAŞ VE TOPRAĞA DAYALI / NON-METALLIC MINERAL PRODUCTS
BURVA	BURÇELİK VANA SANAYİ VE TİCARET A.Ş.	166,057,387	İMALAT / MANUFACTURING	ANA METAL SANAYİ / BASIC METAL
CCOLA	COCA-COLA İÇECEK A.Ş.	19,751,891,222	İMALAT / MANUFACTURING	GIDA VE İÇECEK / FOOD, BEVERAGE AND TOBACCO
CELHA	ÇELİK HALAT VE TEL SANAYİİ A.Ş.	256,885,000	İMALAT / MANUFACTURING	ANA METAL SANAYİ / BASIC METAL
CEMAS	ÇEMAŞ DÖKÜM SANAYİ A.Ş.	933,380,000	İMALAT / MANUFACTURING	ANA METAL SANAYİ / BASIC METAL
CEMTS	ÇEMTAŞ ÇELİK MAKİNA SANAYİ VE TİCARET A.Ş.	1,277,342,352	İMALAT / MANUFACTURING	ANA METAL SANAYİ / BASIC METAL
CIMSA	ÇİMSA ÇİMENTO SANAYİ VE TİCARET A.Ş.	2,998,874,612	İMALAT / MANUFACTURING	TAŞ VE TOPRAĞA DAYALI / NON-METALLIC MINERAL PRODUCTS
CMBTN	ÇİMBETON HAZIRBETON VE PREFABRİK YAPI ELEMANLARI SANAYİ VE TİCARET A.Ş.	371,346,000	İMALAT / MANUFACTURING	TAŞ VE TOPRAĞA DAYALI / NON-METALLIC MINERAL PRODUCTS
CUSAN	ÇUHADAROĞLU METAL SANAYİ VE PAZARLAMA A.Ş.	494,475,000	İMALAT / MANUFACTURING	ANA METAL SANAYİ / BASIC METAL
DAGI	DAGI GİYİM SANAYİ VE TİCARET A.Ş.	280,584,000	İMALAT / MANUFACTURING	TEKSTİL, GİYİM EŞYASI VE DERİ / TEXTILE, WEARING APPAREL AND LEATHER
DEVA	DEVA HOLDİNG A.Ş.	4,668,450,177	İMALAT / MANUFACTURING	KİMYA İLAÇ PETROL LASTİK VE PLASTİK ÜRÜNLER / CHEMICALS, PETROLEUM RUBBER AND PLASTIC PRODUCTS
DITAS	DİTAŞ DOĞAN YEDEK PARÇA İMALAT VE TEKNİK A.Ş.	380,900,000	İMALAT / MANUFACTURING	METAL EŞYA MAKİNE ELEKTRİKLİ CİHAZLAR VE ULAŞIM ARAÇLARI / FABRICATED METAL PRODUCTS MACHINERY ELECTRICAL EQUIPMENT AND TRANSPORTATION VEHICLES
DNISI	DİNAMİK ISI MAKİNA YALITIM MALZEMELERİ SANAYİ VE TİCARET A.Ş.	287,562,500	İMALAT / MANUFACTURING	KİMYA İLAÇ PETROL LASTİK VE PLASTİK ÜRÜNLER / CHEMICALS, PETROLEUM RUBBER AND PLASTIC PRODUCTS
DOGUB	DOĞUSAN BORU SANAYİİ VE TİCARET A.Ş.	161,400,004	İMALAT / MANUFACTURING	TAŞ VE TOPRAĞA DAYALI / NON-METALLIC MINERAL PRODUCTS
DYOBY	DYO BOYA FABRİKALARI SANAYİ VE TİCARET A.Ş.	1,120,000,000	İMALAT / MANUFACTURING	KİMYA İLAÇ PETROL LASTİK VE PLASTİK ÜRÜNLER / CHEMICALS, PETROLEUM RUBBER AND PLASTIC PRODUCTS

Katılım Endeksi Şirketleri Sektör ve Faaliyet Detayı Kırılımı/Sectoral Breakdown

Pay/Stock	Şirket Adı/Company Name	Piyasa Değeri / Market Cap	Sektör / Sector	Faaliyet Detayı / Detailed Sectoral Definition
EGEEN	EGE ENDÜSTRİ VE TİCARET A.Ş.	3,878,910,000	İMALAT / MANUFACTURING	METAL EŞYA MAKİNE ELEKTRİKLİ CİHAZLAR VE ULAŞIM ARAÇLARI / FABRICATED METAL PRODUCTS MACHINERY ELECTRICAL EQUIPMENT AND TRANSPORTATION VEHICLES
EGGUB	EGE GÜBRE SANAYİİ A.Ş.	1,687,000,000	İMALAT / MANUFACTURING	KİMYA İLAÇ PETROL LASTİK VE PLASTİK ÜRÜNLER / CHEMICALS, PETROLEUM RUBBER AND PLASTIC PRODUCTS
EGPRO	EGE PROFİL TİCARET VE SANAYİ A.Ş.	2,100,641,792	İMALAT / MANUFACTURING	KİMYA İLAÇ PETROL LASTİK VE PLASTİK ÜRÜNLER / CHEMICALS, PETROLEUM RUBBER AND PLASTIC PRODUCTS
EGSER	EGE SERAMİK SANAYİ VE TİCARET A.Ş.	866,250,000	İMALAT / MANUFACTURING	TAŞ VE TOPRAĞA DAYALI / NON-METALLIC MINERAL PRODUCTS
EMKEL	EMEK ELEKTRİK ENDÜSTRİSİ A.Ş.	168,750,000	İMALAT / MANUFACTURING	METAL EŞYA MAKİNE ELEKTRİKLİ CİHAZLAR VE ULAŞIM ARAÇLARI / FABRICATED METAL PRODUCTS MACHINERY ELECTRICAL EQUIPMENT AND TRANSPORTATION VEHICLES
ERBOS	ERBOSAN ERCİYAS BORU SANAYİİ VE TİCARET A.Ş.	2,040,000,000	İMALAT / MANUFACTURING	ANA METAL SANAYİ / BASIC METAL
EREGL	EREĞLİ DEMİR VE ÇELİK FABRİKALARI T.A.Ş.	63,035,000,000	İMALAT / MANUFACTURING	ANA METAL SANAYİ / BASIC METAL
ERSU	ERSU MEYVE VE GIDA SANAYİ A.Ş.	137,520,000	İMALAT / MANUFACTURING	GIDA VE İÇECEK / FOOD, BEVERAGE AND TOBACCO
FADE	FADE GIDA YATIRIM SANAYİ TİCARET A.Ş.	1,422,690,000	İMALAT / MANUFACTURING	GIDA VE İÇECEK / FOOD, BEVERAGE AND TOBACCO
FMIZP	FEDERAL-MOGUL İZMİT PİSTON VE PİM ÜRETİM TESİSLERİ A.Ş.	1,486,213,839	İMALAT / MANUFACTURING	METAL EŞYA MAKİNE ELEKTRİKLİ CİHAZLAR VE ULAŞIM ARAÇLARI / FABRICATED METAL PRODUCTS MACHINERY ELECTRICAL EQUIPMENT AND TRANSPORTATION VEHICLES
FRIGO	FRIGO-PAK GIDA MADDELERİ SANAYİ VE TİCARET A.Ş.	189,810,000	İMALAT / MANUFACTURING	GIDA VE İÇECEK / FOOD, BEVERAGE AND TOBACCO
FROTO	FORD OTOMOTİV SANAYİ A.Ş.	59,549,427,000	İMALAT / MANUFACTURING	METAL EŞYA MAKİNE ELEKTRİKLİ CİHAZLAR VE ULAŞIM ARAÇLARI / FABRICATED METAL PRODUCTS MACHINERY ELECTRICAL EQUIPMENT AND TRANSPORTATION VEHICLES
GEDZA	GEDİZ AMBALAJ SANAYİ VE TİCARET A.Ş.	450,930,240	İMALAT / MANUFACTURING	KİMYA İLAÇ PETROL LASTİK VE PLASTİK ÜRÜNLER / CHEMICALS, PETROLEUM RUBBER AND PLASTIC PRODUCTS
GEREL	GERSAN ELEKTRİK TİCARET VE SANAYİ A.Ş.	440,800,000	İMALAT / MANUFACTURING	METAL EŞYA MAKİNE ELEKTRİKLİ CİHAZLAR VE ULAŞIM ARAÇLARI / FABRICATED METAL PRODUCTS MACHINERY ELECTRICAL EQUIPMENT AND TRANSPORTATION VEHICLES
GOODY	GOODYEAR LASTİKLERİ T.A.Ş.	1,790,100,000	İMALAT / MANUFACTURING	KİMYA İLAÇ PETROL LASTİK VE PLASTİK ÜRÜNLER / CHEMICALS, PETROLEUM RUBBER AND PLASTIC PRODUCTS
GUBRF	GÜBRE FABRİKALARI T.A.Ş.	17,551,700,000	İMALAT / MANUFACTURING	KİMYA İLAÇ PETROL LASTİK VE PLASTİK ÜRÜNLER / CHEMICALS, PETROLEUM RUBBER AND PLASTIC PRODUCTS
HATEK	HATEKS HATAY TEKSTİL İŞLETMELERİ A.Ş.	364,770,000	İMALAT / MANUFACTURING	TEKSTİL, GİYİM EŞYASI VE DERİ / TEXTILE, WEARING APPAREL AND LEATHER
HEKTS	HEKTAŞ TİCARET T.A.Ş.	6,776,800,000	İMALAT / MANUFACTURING	KİMYA İLAÇ PETROL LASTİK VE PLASTİK ÜRÜNLER / CHEMICALS, PETROLEUM RUBBER AND PLASTIC PRODUCTS
IHEVA	İHLAS EV ALETLERİ İMALAT SANAYİ VE TİCARET A.Ş.	375,035,000	İMALAT / MANUFACTURING	METAL EŞYA MAKİNE ELEKTRİKLİ CİHAZLAR VE ULAŞIM ARAÇLARI / FABRICATED METAL PRODUCTS MACHINERY ELECTRICAL EQUIPMENT AND TRANSPORTATION VEHICLES
ISDMR	İSKENDERUN DEMİR VE ÇELİK A.Ş.	33,292,000,000	İMALAT / MANUFACTURING	ANA METAL SANAYİ / BASIC METAL
ISKPL	IŞIK PLASTİK SANAYİ VE DIŞ TİCARET PAZARLAMA A.Ş.	1,423,536,492	İMALAT / MANUFACTURING	KİMYA İLAÇ PETROL LASTİK VE PLASTİK ÜRÜNLER / CHEMICALS, PETROLEUM RUBBER AND PLASTIC PRODUCTS
JANTS	JANTSA JANT SANAYİ VE TİCARET A.Ş.	6,913,995,750	İMALAT / MANUFACTURING	METAL EŞYA MAKİNE ELEKTRİKLİ CİHAZLAR VE ULAŞIM ARAÇLARI / FABRICATED METAL PRODUCTS MACHINERY ELECTRICAL EQUIPMENT AND TRANSPORTATION VEHICLES
KAPLM	KAPLAMİN AMBALAJ SANAYİ VE TİCARET A.Ş.	369,600,000	İMALAT / MANUFACTURING	KAĞIT VE KAĞIT ÜRÜNLERİ, BASIM VE YAYIN / PAPER AND PAPER PRODUCTS, PRINTING AND PUBLISHING
KARTN	KARTONSAN KARTON SANAYİ VE TİCARET A.Ş.	3,971,250,000	İMALAT / MANUFACTURING	KAĞIT VE KAĞIT ÜRÜNLERİ, BASIM VE YAYIN / PAPER AND PAPER PRODUCTS, PRINTING AND PUBLISHING
KNFRT	KONFRUT GIDA SANAYİ VE TİCARET A.Ş.	507,540,000	İMALAT / MANUFACTURING	GIDA VE İÇECEK / FOOD, BEVERAGE AND TOBACCO
KONYA	KONYA ÇİMENTO SANAYİİ A.Ş.	3,730,130,976	İMALAT / MANUFACTURING	TAŞ VE TOPRAĞA DAYALI / NON-METALLIC MINERAL PRODUCTS

Katılım Endeksi Şirketleri Sektör ve Faaliyet Detayı Kırılımı/Sectoral Breakdown

Pay/Stock	Şirket Adı/Company Name	Piyasa Değeri / Market Cap	Sektör / Sector	Faaliyet Detayı / Detailed Sectoral Definition
KRSTL	KRİSTAL KOLA VE MEŞRUBAT SANAYİ TİCARET A.Ş.	178,560,000	İMALAT / MANUFACTURING	GIDA VE İÇECEK / FOOD, BEVERAGE AND TOBACCO
KRVGD	KERVAN GIDA SANAYİ VE TİCARET A.Ş.	2,756,250,000	İMALAT / MANUFACTURING	GIDA VE İÇECEK / FOOD, BEVERAGE AND TOBACCO
KUTPO	KÜTAHYA PORSELEN SANAYİ A.Ş.	1,595,075,328	İMALAT / MANUFACTURING	TAŞ VE TOPRAĞA DAYALI / NON-METALLIC MINERAL PRODUCTS
LUKSK	LÜKS KADİFE TİCARET VE SANAYİİ A.Ş.	486,800,000	İMALAT / MANUFACTURING	TEKSTİL, GİYİM EŞYASI VE DERİ / TEXTILE, WEARING APPAREL AND LEATHER
MAKTK	MAKİNA TAKIM ENDÜSTRİSİ A.Ş.	552,000,000	İMALAT / MANUFACTURING	METAL EŞYA MAKİNE ELEKTRİKLİ CİHAZLAR VE ULAŞIM ARAÇLARI / FABRICATED METAL PRODUCTS MACHINERY ELECTRICAL EQUIPMENT AND TRANSPORTATION VEHICLES
MEGAP	MEGA POLİETİLEN KÖPÜK SANAYİ VE TİCARET A.Ş.	300,960,000	İMALAT / MANUFACTURING	KİMYA İLAÇ PETROL LASTİK VE PLASTİK ÜRÜNLER / CHEMICALS, PETROLEUM RUBBER AND PLASTIC PRODUCTS
MRSHL	MARSHALL BOYA VE VERNİK SANAYİİ A.Ş.	2,649,000,000	İMALAT / MANUFACTURING	KİMYA İLAÇ PETROL LASTİK VE PLASTİK ÜRÜNLER / CHEMICALS, PETROLEUM RUBBER AND PLASTIC PRODUCTS
OLMIP	OLMUKSAN INTERNATIONAL PAPER AMBALAJ SANAYİ VE TİCARET A.Ş.	1,747,014,675	İMALAT / MANUFACTURING	KAĞIT VE KAĞIT ÜRÜNLERİ, BASIM VE YAYIN / PAPER AND PAPER PRODUCTS, PRINTING AND PUBLISHING
OYAKC	OYAK ÇİMENTO FABRİKALARI A.Ş.	8,118,554,087	İMALAT / MANUFACTURING	TAŞ VE TOPRAĞA DAYALI / NON-METALLIC MINERAL PRODUCTS
OYLUM	OYLUM SİNAİ YATIRIMLAR A.Ş.	107,984,816	İMALAT / MANUFACTURING	GIDA VE İÇECEK / FOOD, BEVERAGE AND TOBACCO
OZBAL	ÖZBAL ÇELİK BORU SANAYİ TİCARET VE TAAHHÜT A.Ş.	444,470,400	İMALAT / MANUFACTURING	ANA METAL SANAYİ / BASIC METAL
OZRDN	ÖZERDEN PLASTİK SANAYİ VE TİCARET A.Ş.	199,500,000	İMALAT / MANUFACTURING	KİMYA İLAÇ PETROL LASTİK VE PLASTİK ÜRÜNLER / CHEMICALS, PETROLEUM RUBBER AND PLASTIC PRODUCTS
PENGD	PENGUEN GIDA SANAYİ A.Ş.	533,750,000	İMALAT / MANUFACTURING	GIDA VE İÇECEK / FOOD, BEVERAGE AND TOBACCO
PETUN	PINAR ENTEGRE ET VE UN SANAYİİ A.Ş.	761,829,300	İMALAT / MANUFACTURING	GIDA VE İÇECEK / FOOD, BEVERAGE AND TOBACCO
PNSUT	PINAR SÜT MAMULLERİ SANAYİİ A.Ş.	805,972,349	İMALAT / MANUFACTURING	GIDA VE İÇECEK / FOOD, BEVERAGE AND TOBACCO
PRKAB	TÜRK PRYSMIAN KABLO VE SİSTEMLERİ A.Ş.	2,845,712,851	İMALAT / MANUFACTURING	METAL EŞYA MAKİNE ELEKTRİKLİ CİHAZLAR VE ULAŞIM ARAÇLARI / FABRICATED METAL PRODUCTS MACHINERY ELECTRICAL EQUIPMENT AND TRANSPORTATION VEHICLES
QUAGR	QUA GRANITE HAYAL YAPI VE ÜRÜNLERİ SANAYİ TİCARET A.Ş.	3,086,400,000	İMALAT / MANUFACTURING	TAŞ VE TOPRAĞA DAYALI / NON-METALLIC MINERAL PRODUCTS
RODRG	RODRİGO TEKSTİL SANAYİ VE TİCARET A.Ş.	121,862,000	İMALAT / MANUFACTURING	TEKSTİL, GİYİM EŞYASI VE DERİ / TEXTILE, WEARING APPAREL AND LEATHER
RTALB	RTA LABORATUVARLARI BİYOLOJİK ÜRÜNLER İLAÇ VE MAKİNE SANAYİ TİC.	754,810,000	İMALAT / MANUFACTURING	KİMYA İLAÇ PETROL LASTİK VE PLASTİK ÜRÜNLER / CHEMICALS, PETROLEUM RUBBER AND PLASTIC PRODUCTS
SAFKR	SAFKAR EGE SOĞUTMACILIK KLİMA SOĞUK HAVA TESİSLERİ İHRACAT İTHALAT SANAYİ VE TİCARET A.Ş.	259,440,000	İMALAT / MANUFACTURING	METAL EŞYA MAKİNE ELEKTRİKLİ CİHAZLAR VE ULAŞIM ARAÇLARI / FABRICATED METAL PRODUCTS MACHINERY ELECTRICAL EQUIPMENT AND TRANSPORTATION VEHICLES
SAMAT	SARAY MATBAACILIK KAĞITÇILIK KIRTASIYECİLİK TİCARET VE SANAYİ A.Ş.	212,646,000	İMALAT / MANUFACTURING	KAĞIT VE KAĞIT ÜRÜNLERİ, BASIM VE YAYIN / PAPER AND PAPER PRODUCTS, PRINTING AND PUBLISHING
SAYAS	SAY YENİLENEBİLİR ENERJİ EKİPMANLARI SANAYİ VE TİCARET A.Ş.	667,955,000	İMALAT / MANUFACTURING	METAL EŞYA MAKİNE ELEKTRİKLİ CİHAZLAR VE ULAŞIM ARAÇLARI / FABRICATED METAL PRODUCTS MACHINERY ELECTRICAL EQUIPMENT AND TRANSPORTATION VEHICLES
SEKUR	SEKURO PLASTİK AMBALAJ SANAYİ A.Ş.	293,806,600	İMALAT / MANUFACTURING	KİMYA İLAÇ PETROL LASTİK VE PLASTİK ÜRÜNLER / CHEMICALS, PETROLEUM RUBBER AND PLASTIC PRODUCTS
SILVR	SİLVERLINE ENDÜSTRİ VE TİCARET A.Ş.	223,650,000	İMALAT / MANUFACTURING	METAL EŞYA MAKİNE ELEKTRİKLİ CİHAZLAR VE ULAŞIM ARAÇLARI / FABRICATED METAL PRODUCTS MACHINERY ELECTRICAL EQUIPMENT AND TRANSPORTATION VEHICLES
SNPAM	SÖNMEZ PAMUKLU SANAYİİ A.Ş.	1,166,996,250	İMALAT / MANUFACTURING	TEKSTİL, GİYİM EŞYASI VE DERİ / TEXTILE, WEARING APPAREL AND LEATHER

Katılım Endeksi Şirketleri Sektör ve Faaliyet Detayı Kırılımı/Sectoral Breakdown

Pay/Stock	Şirket Adı/Company Name	Piyasa Değeri / Market Cap	Sektör / Sector	Faaliyet Detayı / Detailed Sectoral Definition
TATGD	TAT GIDA SANAYİ A.Ş.	1,101,600,000	İMALAT / MANUFACTURING	GIDA VE İÇECEK / FOOD, BEVERAGE AND TOBACCO
TIRE	MONDİ TİRE KUTSAN KAĞIT VE AMBALAJ SANAYİ A.Ş.	1,278,000,000	İMALAT / MANUFACTURING	KAĞIT VE KAĞIT ÜRÜNLERİ, BASIM VE YAYIN / PAPER AND PAPER PRODUCTS, PRINTING AND PUBLISHING
TKURU	TAZE KURU GIDA SANAYİ VE TİCARET A.Ş.	153,100,000	İMALAT / MANUFACTURING	GIDA VE İÇECEK / FOOD, BEVERAGE AND TOBACCO
TMPOL	TEMAPOL POLİMER PLASTİK VE İNŞAAT SANAYİ TİCARET A.Ş.	227,083,500	İMALAT / MANUFACTURING	KİMYA İLAÇ PETROL LASTİK VE PLASTİK ÜRÜNLER / CHEMICALS, PETROLEUM RUBBER AND PLASTIC PRODUCTS
TMSN	TÜMOSAN MOTOR VE TRAKTÖR SANAYİ A.Ş.	2,034,350,000	İMALAT / MANUFACTURING	METAL EŞYA MAKİNE ELEKTRİKLİ CİHAZLAR VE ULAŞIM ARAÇLARI / FABRICATED METAL PRODUCTS MACHINERY ELECTRICAL EQUIPMENT AND TRANSPORTATION VEHICLES
TRILC	TURK İLAÇ VE SERUM SANAYİ A.Ş.	2,517,994,000	İMALAT / MANUFACTURING	KİMYA İLAÇ PETROL LASTİK VE PLASTİK ÜRÜNLER / CHEMICALS, PETROLEUM RUBBER AND PLASTIC PRODUCTS
TTRAK	TÜRK TRAKTÖR VE ZİRAAT MAKİNELERİ A.Ş.	9,147,446,600	İMALAT / MANUFACTURING	METAL EŞYA MAKİNE ELEKTRİKLİ CİHAZLAR VE ULAŞIM ARAÇLARI / FABRICATED METAL PRODUCTS MACHINERY ELECTRICAL EQUIPMENT AND TRANSPORTATION VEHICLES
TUKAS	TUKAŞ GIDA SANAYİ VE TİCARET A.Ş.	1,854,020,000	İMALAT / MANUFACTURING	GIDA VE İÇECEK / FOOD, BEVERAGE AND TOBACCO
ULUSE	ULUSOY ELEKTRİK İMALAT TAAHHÜT VE TİCARET A.Ş.	4,444,000,000	İMALAT / MANUFACTURING	METAL EŞYA MAKİNE ELEKTRİKLİ CİHAZLAR VE ULAŞIM ARAÇLARI / FABRICATED METAL PRODUCTS MACHINERY ELECTRICAL EQUIPMENT AND TRANSPORTATION VEHICLES
USAK	UŞAK SERAMİK SANAYİ A.Ş.	499,800,000	İMALAT / MANUFACTURING	TAŞ VE TOPRAĞA DAYALI / NON-METALLIC MINERAL PRODUCTS
VESBE	VESTEL BEYAZ EŞYA SANAYİ VE TİCARET A.Ş.	8,648,800,000	İMALAT / MANUFACTURING	METAL EŞYA MAKİNE ELEKTRİKLİ CİHAZLAR VE ULAŞIM ARAÇLARI / FABRICATED METAL PRODUCTS MACHINERY ELECTRICAL EQUIPMENT AND TRANSPORTATION VEHICLES
YATAS	YATAŞ YATAK VE YORGAN SANAYİ VE TİCARET A.Ş.	1,896,454,485	İMALAT / MANUFACTURING	TEKSTİL, GİYİM EŞYASI VE DERİ / TEXTILE, WEARING APPAREL AND LEATHER
KLKIM	KALEKİM YAPI ÜRÜNLERİ	1,366,200,000	İMALAT / MANUFACTURING	TAŞ VE TOPRAĞA DAYALI / NON-METALLIC MINERAL PRODUCTS
BMSCH	BMS ÇELİK HASIR SANAYİ	209,653,850	İMALAT / MANUFACTURING	ANA METAL SANAYİ / BASIC METAL
BOBET	BOĞAZIÇI BETON SANAYİ	2,245,800,000	İMALAT / MANUFACTURING	TAŞ VE TOPRAĞA DAYALI / NON-METALLIC MINERAL PRODUCTS

Pay/Stock	Şirket Adı/Company Name	Piyasa Değeri / Market Cap	Sektör / Sector	Faaliyet Detayı / Detailed Sectoral Definition
ALCTL	ALCATEL LUCENT TELETAŞ TELEKOMÜNİKASYON A.Ş.	875,411,463	TEKNOLOJİ / TECHNOLOGY	BİLİŞİM / INFORMATION TECHNOLOGY
ARDYZ	ARD GRUP BİLİŞİM TEKNOLOJİLERİ A.Ş.	1,359,681,250	TEKNOLOJİ / TECHNOLOGY	BİLİŞİM / INFORMATION TECHNOLOGY
ARENA	ARENA BİLGİSAYAR SANAYİ VE TİCARET A.Ş.	1,313,920,000	TEKNOLOJİ / TECHNOLOGY	BİLİŞİM / INFORMATION TECHNOLOGY
ARMDA	ARMADA BİLGİSAYAR SİSTEMLERİ SANAYİ VE TİCARET A.Ş.	981,600,000	TEKNOLOJİ / TECHNOLOGY	BİLİŞİM / INFORMATION TECHNOLOGY
ASELS	ASELSAN ELEKTRONİK SANAYİ VE TİCARET A.Ş.	34,200,000,000	TEKNOLOJİ / TECHNOLOGY	SAVUNMA / DEFENSE
ESCOM	ESCORT TEKNOLOJİ YATIRIM A.Ş.	277,956,076	TEKNOLOJİ / TECHNOLOGY	BİLİŞİM / INFORMATION TECHNOLOGY
FONET	FONET BİLGİ TEKNOLOJİLERİ A.Ş.	520,000,000	TEKNOLOJİ / TECHNOLOGY	BİLİŞİM / INFORMATION TECHNOLOGY

Katılım Endeksi Şirketleri Sektör ve Faaliyet Detayı Kırılımı/Sectoral Breakdown

Pay/Stock	Şirket Adı/Company Name	Piyasa Değeri / Market Cap	Sektör / Sector	Faaliyet Detayı / Detailed Sectoral Definition
İNDES	İNDEKS BİLGİSAYAR SİSTEMLERİ MÜHENDİSLİK SANAYİ VE TİCARET A.Ş.	1,440,320,000	TEKNOLOJİ / TECHNOLOGY	BİLİŞİM / INFORMATION TECHNOLOGY
KRONT	KRON TELEKOMÜNİKASYON HİZMETLERİ A.Ş.	746,956,656	TEKNOLOJİ / TECHNOLOGY	BİLİŞİM / INFORMATION TECHNOLOGY
LINK	LİNK BİLGİSAYAR SİSTEMLERİ YAZILIMI VE DONANIMI SANAYİ VE TİCARET A.Ş.	330,880,000	TEKNOLOJİ / TECHNOLOGY	BİLİŞİM / INFORMATION TECHNOLOGY
LOGO	LOGO YAZILIM SANAYİ VE TİCARET A.Ş.	915,000,000	TEKNOLOJİ / TECHNOLOGY	BİLİŞİM / INFORMATION TECHNOLOGY
MTRKS	MATRİKS BİLGİ DAĞITIM HİZMETLERİ A.Ş.	642,330,000	TEKNOLOJİ / TECHNOLOGY	BİLİŞİM / INFORMATION TECHNOLOGY
NETAS	NETAŞ TELEKOMÜNİKASYON A.Ş.	1,279,782,504	TEKNOLOJİ / TECHNOLOGY	BİLİŞİM / INFORMATION TECHNOLOGY
PKART	PLASTİKKART AKILLI KART İLETİŞİM SİSTEMLERİ SANAYİ VE TİCARET A.Ş.	312,585,000	TEKNOLOJİ / TECHNOLOGY	BİLİŞİM / INFORMATION TECHNOLOGY
SMART	SMARTİKS YAZILIM A.Ş.	166,640,875	TEKNOLOJİ / TECHNOLOGY	BİLİŞİM / INFORMATION TECHNOLOGY
ATATP	ATP BİLGİSAYAR	893,250,000	TEKNOLOJİ / TECHNOLOGY	BİLİŞİM / INFORMATION TECHNOLOGY

Pay/Stock	Şirket Adı/Company Name	Piyasa Değeri / Market Cap	Sektör / Sector	Faaliyet Detayı / Detailed Sectoral Definition
ARZUM	ARZUM ELEKTRİKLİ EV ALETLERİ SANAYİ VE TİC.A.Ş.	577,847,400	TOPTAN VE PERAKENDE TİCARET, LOKANTALAR VE OTELLER / WHOLESALE AND RETAIL TRADE, RESTAURANTS AND HOTELS	PERAKENDE TİCARET / CONSUMER TRADE
BIMAS	BİM BİRLEŞİK MAĞAZALAR A.Ş.	38,860,800,000	TOPTAN VE PERAKENDE TİCARET, LOKANTALAR VE OTELLER / WHOLESALE AND RETAIL TRADE, RESTAURANTS AND HOTELS	PERAKENDE TİCARET / CONSUMER TRADE
DOAS	DOĞUŞ OTOMOTİV SERVİS VE TİCARET A.Ş.	4,862,000,000	TOPTAN VE PERAKENDE TİCARET, LOKANTALAR VE OTELLER / WHOLESALE AND RETAIL TRADE, RESTAURANTS AND HOTELS	TOPTAN VE PERAKENDE TİCARET, LOKANTALAR VE OTELLER / WHOLESALE AND RETAIL TRADE, RESTAURANTS AND HOTELS
INTEM	İNTEMA İNŞAAT VE TESİSAT MALZEMELERİ YATIRIM VE PAZARLAMA A.Ş.	807,148,800	TOPTAN VE PERAKENDE TİCARET, LOKANTALAR VE OTELLER / WHOLESALE AND RETAIL TRADE, RESTAURANTS AND HOTELS	TOPTAN VE PERAKENDE TİCARET, LOKANTALAR VE OTELLER / WHOLESALE AND RETAIL TRADE, RESTAURANTS AND HOTELS
MAVI	MAVİ GİYİM SANAYİ VE TİCARET A.Ş.	2,773,343,450	TOPTAN VE PERAKENDE TİCARET, LOKANTALAR VE OTELLER / WHOLESALE AND RETAIL TRADE, RESTAURANTS AND HOTELS	PERAKENDE TİCARET / CONSUMER TRADE
MEPET	MEPET METRO PETROL VE TESİSLERİ SANAYİ TİCARET A.Ş.	165,770,000	TOPTAN VE PERAKENDE TİCARET, LOKANTALAR VE OTELLER / WHOLESALE AND RETAIL TRADE, RESTAURANTS AND HOTELS	PERAKENDE TİCARET / CONSUMER TRADE
MIPAZ	MİLPA TİCARİ VE SİNİİ ÜRÜNLER PAZARLAMA SANAYİ VE TİCARET A.Ş.	859,040,000	TOPTAN VE PERAKENDE TİCARET, LOKANTALAR VE OTELLER / WHOLESALE AND RETAIL TRADE, RESTAURANTS AND HOTELS	PERAKENDE TİCARET / CONSUMER TRADE
SANKO	SANKO PAZARLAMA İTHALAT İHRACAT A.Ş.	1,022,700,000	TOPTAN VE PERAKENDE TİCARET, LOKANTALAR VE OTELLER / WHOLESALE AND RETAIL TRADE, RESTAURANTS AND HOTELS	TOPTAN VE PERAKENDE TİCARET, LOKANTALAR VE OTELLER / WHOLESALE AND RETAIL TRADE, RESTAURANTS AND HOTELS
SELEC	SELÇUK ECZA DEPOSU TİCARET VE SANAYİ A.Ş.	5,241,240,000	TOPTAN VE PERAKENDE TİCARET, LOKANTALAR VE OTELLER / WHOLESALE AND RETAIL TRADE, RESTAURANTS AND HOTELS	TOPTAN VE PERAKENDE TİCARET, LOKANTALAR VE OTELLER / WHOLESALE AND RETAIL TRADE, RESTAURANTS AND HOTELS
TKNSA	TEKNOSA İÇ VE DIŞ TİCARET A.Ş.	1,330,620,000	TOPTAN VE PERAKENDE TİCARET, LOKANTALAR VE OTELLER / WHOLESALE AND RETAIL TRADE, RESTAURANTS AND HOTELS	PERAKENDE TİCARET / CONSUMER TRADE
VAKKO	VAKKO TEKSTİL VE HAZIR GİYİM SANAYİ İŞLETMELERİ A.Ş.	2,113,600,000	TOPTAN VE PERAKENDE TİCARET, LOKANTALAR VE OTELLER / WHOLESALE AND RETAIL TRADE, RESTAURANTS AND HOTELS	PERAKENDE TİCARET / CONSUMER TRADE

Katılım Endeksi Şirketleri Sektör ve Faaliyet Detayı Kırılımı/Sectoral Breakdown

Pay/Stock	Şirket Adı/Company Name	Piyasa Değeri / Market Cap	Sektör / Sector	Faaliyet Detayı / Detailed Sectoral Definition
ANELE	ANEL ELEKTRİK PROJE TAAHHÜT VE TİCARET A.Ş.	560,000,000	İNŞAAT VE BAYINDIRLIK / CONSTRUCTION AND PUBLIC WORKS	İNŞAAT VE BAYINDIRLIK / CONSTRUCTION AND PUBLIC WORKS
ORGE	ORGE ENERJİ ELEKTRİK TAAHHÜT A.Ş.	440,800,000	İNŞAAT VE BAYINDIRLIK / CONSTRUCTION AND PUBLIC WORKS	İNŞAAT VE BAYINDIRLIK / CONSTRUCTION AND PUBLIC WORKS
SANEL	SAN-EL MÜHENDİSLİK ELEKTRİK TAAHHÜT SANAYİ VE TİCARET A.Ş.	78,132,825	İNŞAAT VE BAYINDIRLIK / CONSTRUCTION AND PUBLIC WORKS	İNŞAAT VE BAYINDIRLIK / CONSTRUCTION AND PUBLIC WORKS
YAYLA	YAYLA ENERJİ ÜRETİM TURİZM VE İNŞAAT TİCARET A.Ş.	211,968,750	İNŞAAT VE BAYINDIRLIK / CONSTRUCTION AND PUBLIC WORKS	İNŞAAT VE BAYINDIRLIK / CONSTRUCTION AND PUBLIC WORKS

Pay/Stock	Şirket Adı/Company Name	Piyasa Değeri / Market Cap	Sektör / Sector	Faaliyet Detayı / Detailed Sectoral Definition
LKMNH	LOKMAN HEKİM ENGÜRÜSAĞ SAĞLIK, TURİZM, EĞİTİM HİZMETLERİ VE İNŞAAT TAAHHÜT A.Ş.	311,400,000	EĞİTİM, SAĞLIK, SPOR VE DİĞER SOSYAL HİZMETLER / EDUCATION, HEALTH, SPORTS AND OTHER SOCIAL SERVICES	İNSAN SAĞLIĞI VE SOSYAL HİZMETLER / HUMAN HEALTH AND SOCIAL WORK ACTIVITIES

Pay/Stock	Şirket Adı/Company Name	Piyasa Değeri / Market Cap	Sektör / Sector	Faaliyet Detayı / Detailed Sectoral Definition
KONTR	KONTROLMATİK TEKNOLOJİ ENERJİ VE MÜHENDİSLİK A.Ş.	2,590,153,125	MESLEKİ, BİLİMSEL VE TEKNİK FAALİYETLER / PROFESSIONAL, SCIENTIFIC AND TECHNICAL ACTIVITIES	MİMARLIK VE MÜHENDİSLİK FAALİYETLERİ; TEKNİK MUAYENE VE ANALİZ / ARCHITECTURAL AND ENGINEERING ACTIVITIES; TECHNICAL TESTING AND ANALYSIS

Pay/Stock	Şirket Adı/Company Name	Piyasa Değeri / Market Cap	Sektör / Sector	Faaliyet Detayı / Detailed Sectoral Definition
IHLGM	İHLAS GAYRİMENKUL PROJE GELİŞTİRME VE TİCARET A.Ş.	1,150,000,000	GAYRİMENKUL FAALİYETLERİ / REAL ESTATE ACTIVITIES	GAYRİMENKUL FAALİYETLERİ / REAL ESTATE ACTIVITIES
SONME	SÖNMEZ FİLAMANT SENTETİK İPLİK VE ELYAF SANAYİ A.Ş.	2,003,763,100	GAYRİMENKUL FAALİYETLERİ / REAL ESTATE ACTIVITIES	GAYRİMENKUL FAALİYETLERİ / REAL ESTATE ACTIVITIES

Pay/Stock	Şirket Adı/Company Name	Piyasa Değeri / Market Cap	Sektör / Sector	Faaliyet Detayı / Detailed Sectoral Definition
BEYAZ	BEYAZ FİLO OTO KİRALAMA A.Ş.	929,087,500	ULAŞTIRMA, DEPOLAMA VE HABERLEŞME / TRANSPORTATION STORAGE AND TELECOMMUNICATION	ULAŞTIRMA, DEPOLAMA / TRANSPORTATION AND STORAGE
PGSUS	PEGASUS HAVA TAŞIMACILIĞI A.Ş.	8,061,216,912	ULAŞTIRMA, DEPOLAMA VE HABERLEŞME / TRANSPORTATION STORAGE AND TELECOMMUNICATION	ULAŞTIRMA, DEPOLAMA / TRANSPORTATION AND STORAGE
THYAO	TÜRK HAVA YOLLARI A.O.	20,051,400,000	ULAŞTIRMA, DEPOLAMA VE HABERLEŞME / TRANSPORTATION STORAGE AND TELECOMMUNICATION	ULAŞTIRMA, DEPOLAMA / TRANSPORTATION AND STORAGE
TUREX	TUREKS TURİZM TAŞIMACILIK A.Ş.	1,036,800,000	ULAŞTIRMA, DEPOLAMA VE HABERLEŞME / TRANSPORTATION STORAGE AND TELECOMMUNICATION	ULAŞTIRMA, DEPOLAMA / TRANSPORTATION AND STORAGE

Katılım Endeksi ve BIST Sürdürülebilirlik Endeksi Şirketleri*/Participation Finance Equity Index& BIST Sustainability Index Companies**

Pay/Stock	Şirket Adı/Company Name	Piyasa Değeri / Market Cap	Sektör / Sector	Faaliyet Detayı / Detailed Sectoral Definition
AKSEN	AKSA ENERJİ ÜRETİM A.Ş.	7,253,790,666	ELEKTRİK GAZ VE SU / ELECTRICITY GAS AND WATER	ELEKTRİK GAZ VE BUHAR / ELECTRICITY GAS AND STEAM
AYGAZ	AYGAZ A.Ş.	3,897,000,000	İMALAT / MANUFACTURING	KİMYA İLAÇ PETROL LASTİK VE PLASTİK ÜRÜNLER / CHEMICALS, PETROLEUM RUBBER AND PLASTIC PRODUCTS
CCOLA	COCA-COLA İÇECEK A.Ş.	19,751,891,222	İMALAT / MANUFACTURING	GIDA VE İÇECEK / FOOD, BEVERAGE AND TOBACCO
CİMSA	ÇİMSA ÇİMENTO SANAYİ VE TİCARET A.Ş.	2,998,874,612	İMALAT / MANUFACTURING	TAŞ VE TOPRAĞA DAYALI / NON-METALLIC MINERAL PRODUCTS
EREGL	EREĞLİ DEMİR VE ÇELİK FABRİKALARI T.A.Ş.	63,035,000,000	İMALAT / MANUFACTURING	ANA METAL SANAYİ / BASIC METAL
FROTO	FORD OTOMOTİV SANAYİ A.Ş.	59,549,427,000	İMALAT / MANUFACTURING	METAL EŞYA MAKİNE ELEKTRİKLI CİHAZLAR VE ULAŞIM ARAÇLARI / FABRICATED METAL PRODUCTS MACHINERY ELECTRICAL EQUIPMENT AND TRANSPORTATION VEHICLES
ISDMR	İSKENDERUN DEMİR VE ÇELİK A.Ş.	33,292,000,000	İMALAT / MANUFACTURING	ANA METAL SANAYİ / BASIC METAL
TATGD	TAT GIDA SANAYİ A.Ş.	1,101,600,000	İMALAT / MANUFACTURING	GIDA VE İÇECEK / FOOD, BEVERAGE AND TOBACCO
TTRAK	TÜRK TRAKTÖR VE ZİRAAT MAKİNELERİ A.Ş.	9,147,446,600	İMALAT / MANUFACTURING	METAL EŞYA MAKİNE ELEKTRİKLI CİHAZLAR VE ULAŞIM ARAÇLARI / FABRICATED METAL PRODUCTS MACHINERY ELECTRICAL EQUIPMENT AND TRANSPORTATION VEHICLES
VESBE	VESTEL BEYAZ EŞYA SANAYİ VE TİCARET A.Ş.	8,648,800,000	İMALAT / MANUFACTURING	METAL EŞYA MAKİNE ELEKTRİKLI CİHAZLAR VE ULAŞIM ARAÇLARI / FABRICATED METAL PRODUCTS MACHINERY ELECTRICAL EQUIPMENT AND TRANSPORTATION VEHICLES
ANELE	ANEL ELEKTRİK PROJE TAAHHÜT VE TİCARET A.Ş.	560,000,000	İNŞAAT VE BAYINDIRLIK / CONSTRUCTION AND PUBLIC WORKS	İNŞAAT VE BAYINDIRLIK / CONSTRUCTION AND PUBLIC WORKS
ALBRK	ALBARAKA TÜRK KATILIM BANKASI A.Ş.	2,079,000,000	MALİ KURULUŞLAR / FINANCIAL INSTITUTIONS	BANKACILIK / BANKS
POLHO	POLİSAN HOLDİNG A.Ş.	2,002,440,000	MALİ KURULUŞLAR / FINANCIAL INSTITUTIONS	HOLDİNGLER VE YATIRIM KURULUŞLARI / HOLDING AND INVESTMENT CO.
TKFEN	TEKFEN HOLDİNG A.Ş.	5,535,200,000	MALİ KURULUŞLAR / FINANCIAL INSTITUTIONS	HOLDİNGLER VE YATIRIM KURULUŞLARI / HOLDING AND INVESTMENT CO.
ASELS	ASELSAN ELEKTRONİK SANAYİ VE TİCARET A.Ş.	34,200,000,000	TEKNOLOJİ / TECHNOLOGY	SAVUNMA / DEFENSE
LOGO	LOGO YAZILIM SANAYİ VE TİCARET A.Ş.	915,000,000	TEKNOLOJİ / TECHNOLOGY	BİLİŞİM / INFORMATION TECHNOLOGY
NETAS	NETAŞ TELEKOMÜNİKASYON A.Ş.	1,279,782,504	TEKNOLOJİ / TECHNOLOGY	BİLİŞİM / INFORMATION TECHNOLOGY
DOAS	DOĞUŞ OTOMOTİV SERVİS VE TİCARET A.Ş.	4,862,000,000	TOPTAN VE PERAKENDE TİCARET, LOKANTALAR VE OTELLER / WHOLESALE AND RETAIL TRADE, RESTAURANTS AND HOTELS	TOPTAN VE PERAKENDE TİCARET, LOKANTALAR VE OTELLER / WHOLESALE AND RETAIL TRADE, RESTAURANTS AND HOTELS
PGSUS	PEGASUS HAVA TAŞIMACILIĞI A.Ş.	8,061,216,912	ULAŞTIRMA, DEPOLAMA VE HABERLEŞME / TRANSPORTATION STORAGE AND TELECOMMUNICATION	ULAŞTIRMA, DEPOLAMA / TRANSPORTATION AND STORAGE
THYAO	TÜRK HAVA YOLLARI A.O.	20,051,400,000	ULAŞTIRMA, DEPOLAMA VE HABERLEŞME / TRANSPORTATION STORAGE AND TELECOMMUNICATION	ULAŞTIRMA, DEPOLAMA / TRANSPORTATION AND STORAGE

*Katılım Endeksi ve BIST Sürdürülebilirlik Endeksi Şirketleri ortak şirket listesi, Türkiye Emlak Katılım Bankası Hazine-Aktif Pasif ve Sermaye Piyasaları Müdürlüğü tarafından her iki endekste de yer alan şirketlerin bir araya getirilmesiyle hazırlanmıştır. BIST Sürdürülebilirlik endeksinde yer alan şirketler ve bu endeks ile ilgili ayrıntılı bilgileri aşağıdaki linke tıklayarak edinebilirsiniz.

Bu listenin hazırlanmasındaki amaç, her iki endekste de yer alan şirketlerin tanıtılması ve yatırım tercihlerinde katılım finans prensipleri ile sürdürülebilirlik prensiplerini dikkate alan yatırımcıların bu konuda bilgilendirilmesidir.

<https://www.borsaistanbul.com/tr/sayfa/165/bist-surdurulebilirlik-endeksi>

** This list consist of companies that are eligible to be listed both in Participation Finance Equity Index and BIST Sustainability Index and prepared solely for informative purposes for investors who pay attention to ESG issues in their investment strategies. For more information on BIST Sustainability Index, please click [here](#)

EmlakFX ile avantajlı kurlarla
döviz alım-satım ve
kıymetli maden alım-satım
işlemlerini gerçekleştirebilirsiniz.



Emlakfx

 **EmlakKatılım**

Soru ve Talepleriniz için / For your question and requests;
emlakfx@emlakkatilim.com.tr

Daha detaylı bilgi için / For more details;
www.emlakfx.com.tr
www.emlakkatilim.com.tr/tr/bireysel/yatirim/hazine-yatirim-urunleri/emlakfx



YASAL UYARI

Bu bültende/raporda yer alan her türlü veri, yazı, bilgi ve getiri oranları Türkiye Emlak Katılım Bankası A.Ş. tarafından objektif, iyi niyetli ve güvenilir olduğuna inanılan ve kamunun erişimine açık bilgi kaynaklarından derlenmiştir. Söz konusu verilerdeki hata, güncellemeler veya eksikliklerden **Türkiye Emlak Katılım Bankası A.Ş ve çalışanlarının hiç bir sorumluluğu bulunmamaktadır.**

Bu bültende/raporda yer alan bilgi ve veriler yatırım danışmanlığı kapsamında değildir. Yatırım Danışmanlığı hizmeti; aracı kurumlar, portföy yönetim şirketleri, mevduat kabul etmeyen bankalar ile müşteri arasında imzalanacak Yatırım Danışmanlığı sözleşmesi çerçevesinde sunulmaktadır. Bu bültende/raporda yer alan değerlendirme ve yorumlar ise sadece genel bilgilendirme amaçlı olup, hiç bir şekilde belirli bir sermaye piyasası aracına yatırım yapılması yönünde kullanıcılara bir yatırım tavsiyesi niteliği taşımamaktadır.

Burada yer alan veriler herhangi bir yatırım aracının alım-satım önerisi ya da getiri vaadi olarak yorumlanmamalıdır. Bu veriler mali durumunuz ile risk ve getiri tercihlerinize uygun olmayabilir. Hiçbir şekilde yönlendirici nitelikte olmayan bu içeriğin, müşterilerin ve diğer yatırımcıların alım satım kararlarını destekleyebilecek yeterli bilgileri kapsamayabileceği dikkate alınmalıdır.

Bu nedenle, sadece burada yer alan bilgilere dayanarak yatırım kararı verilmesi beklentilerinize uygun sonuçlar doğurmayabilir. Burada yer alan fiyatlar, veriler ve bilgilerin tam ve doğru olduğu garanti edilemez; içerik, haber verilmeksizin değiştirilebilir. Bu kaynakların kullanılması nedeni ile ortaya çıkabilecek gecikme ve hatalardan Türkiye Emlak Katılım Bankası A.Ş sorumlu değildir.

Bu bültenin/raporun tamamen veya kısmen çoğaltılması ya da Türkiye Emlak Katılım Bankası A.Ş' den önceden izin alınmaksızın ifşa edilmesi kesinlikle yasaktır. Bu bültende/ raporda atıfta bulunulan yatırımlar ve işlemlerle ilgili bağımsız değerlendirmede bulunmak ya da araştırma yapmak tamamen müşterilerin ve yatırımcıların sorumluluğunda olup, hiçbir şekilde tavsiye teşkil ettiği düşünülmemelidir. Bu sayfalarda yer alan çeşitli bilgi ve görüşlere dayanılarak yapılacak ileriye dönük yatırımlar ve ticari işlemlerin sonuçlarından ya da ortaya çıkabilecek zararlardan ve kazanç yoksunluklarından Türkiye Emlak Katılım Bankası A.Ş sorumlu tutulamaz ve hiçbir şekilde ve surette Türkiye Emlak Katılım Bankası A.Ş ve çalışanlarından talepte bulunulamaz.



Hazine- Aktif Pasif ve Sermaye Piyasaları Müdürlüğü



LEGAL DISCLAIMER

The Content is for informational purposes only, you should not construe any such information or other material as legal, tax, investment, financial, or other advice. Nothing contained in this bulletin constitutes a solicitation, recommendation, endorsement, or offer or any third party service provider to buy or sell any securities or other financial instruments in this or in any other jurisdiction in which such solicitation or offer would be unlawful under the securities laws of such jurisdiction.

All Content on this document is information of a general nature and does not address the circumstances of any particular individual or entity. Nothing in the document constitutes professional and/or financial advice, nor does any information constitute a comprehensive or complete statement of the matters discussed or the law relating thereto. Bank is not a fiduciary by virtue of any person's use of or access to the bulletin or Content. You alone assume the sole responsibility of evaluating the merits and risks associated with the use of any information or other Content before making any decisions based on such information or other Content. In exchange for using bulletin, you agree not to hold bank, its affiliates or any third party service provider liable for any possible claim for damages arising from any decision you make based on information or other Content made available to you through this bulletin.

There are risks associated with investing in securities. Investing in stocks, sukuk, exchange traded funds, mutual funds, and money market funds involve risk of loss. Loss of principal is possible. Some high risk investments may use leverage, which will accentuate gains & losses. Foreign investing involves special risks, including a greater volatility and political, economic and currency risks and differences in accounting methods. A security's or a firm's past investment performance is not a guarantee or predictor of future investment performance.

You are permitted to use the Content for your personal, non-commercial use only. This bulletin is and shall remain the property of bank and is protected by copyright, trademark, patent, and/or other intellectual property, proprietary, work product rights and laws. You may use the Content for your personal, noncommercial use, provided that you keep intact all copyright, trademark, patent and other proprietary notices. Except as expressly authorized in advance by bank in writing, you agree not to reproduce, modify or create derivative works based on, rent, lease, loan, sell, distribute, publish, publicly perform or display, reverse engineer, de-compile or disassemble, all or any part of the Site or Content.

Trade names, trademarks and service marks of bank include, without limitation, bank and any associated logos. All trademarks and service marks in this bulletin is not owned by bank and are the property of their respective owners. Nothing contained in the bulletin should be construed as granting, by implication, estoppel or otherwise, any license or right to use any of Bank's trade names, trademarks or service marks without our express prior written consent.



Hazine- Aktif Pasif ve Sermaye Piyasaları Müdürlüğü